

Allegato A.1

Interventi di trasformazione – Analisi sulla generazione Coefficienti cautelativi

Interventi di trasformazione - Analisi sulla generazione Coefficienti cautelativi

Superfici lorde di pavimento Superfici di vendita per Commerciale

Intervento	Residenza	Terziario Servizi	Commerciale	Albergo	Ristorante Bar	Produttivo	Sportivo	Media Strut. Vendita	Totale
<b>Studi CST</b>									
PII ex Molini Colognola	15.000		700					2.500	18.200
PII Via Autostrada	3.400	3.600		4.900	400			2.500	14.800
PII ex Mangimi M3 Campagnola		2.030					3.275	2.500	7.805
Gleno RSA	43.000		1.500					2.500	47.000
Via Zanica (Gleno)						20.000			20.000
Celadina - European	34.999	17.332	6.300	7.667				2.500	68.798
Nuovo Ospedale		150.000							150.000
Stadio		16.900	1.000		1.900				19.800
Ex Magrini	25.000		1.500					2.500	29.000
<b>Totale</b>	<b>121.399</b>	<b>189.862</b>	<b>11.000</b>	<b>12.567</b>	<b>2.300</b>	<b>20.000</b>	<b>3.275</b>	<b>15.000</b>	<b>375.403</b>

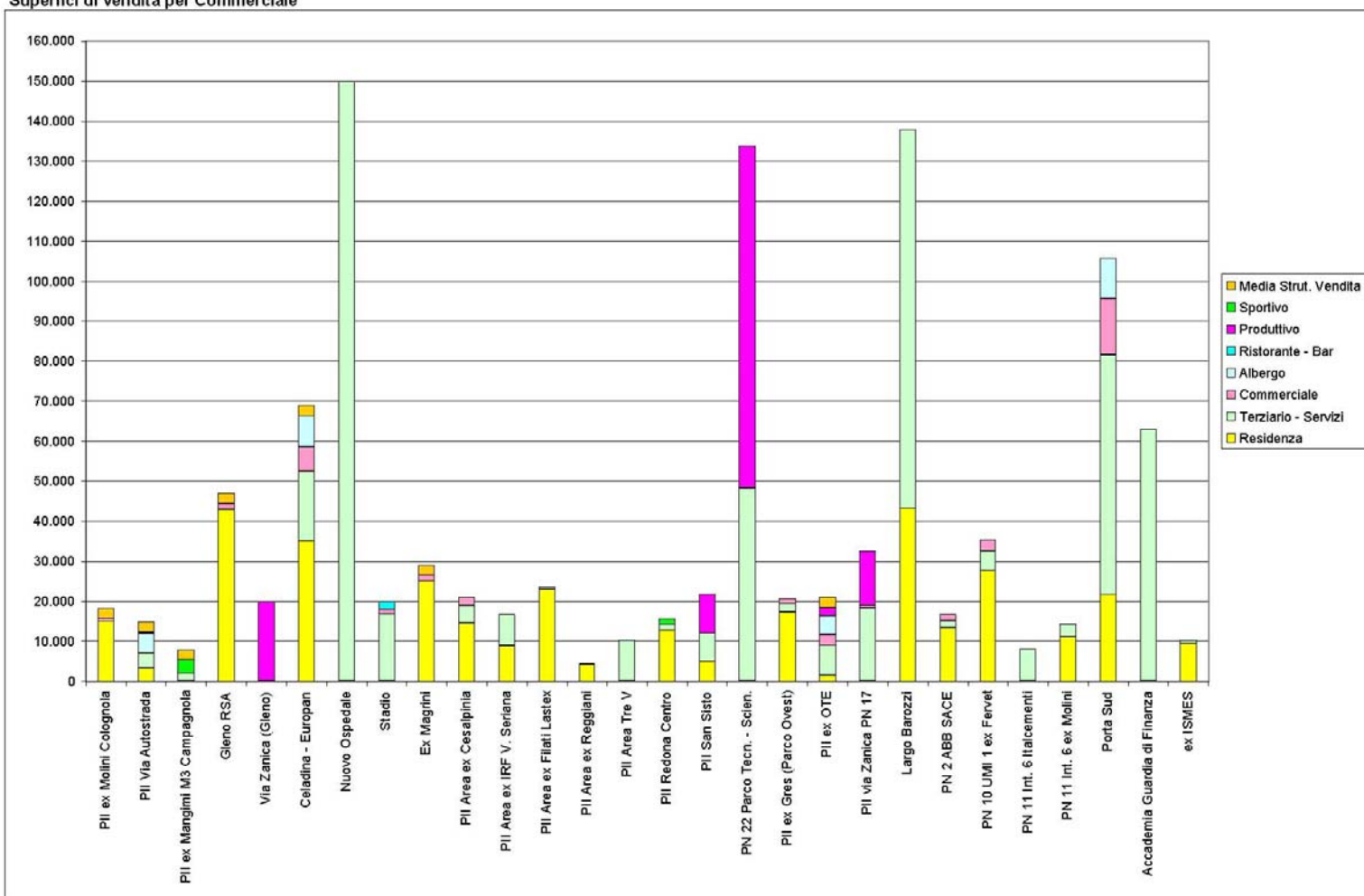
Dati Urbanistica

PII Area ex Cesalpina	14.495	4.410	2.065						20.970
PII Area ex IRF V. Seriana	8.873	7.797							16.670
PII Area ex Filati Lastex	23.018	667							23.685
PII Area ex Reggiani	4.259		151						4.410
PII Area Tre V		10.333							10.333
PII Redona Centro	12.778	1.500					1.328		15.606
PII San Sisto	5.000	7.000				9.800			21.800
PN 22 Parco Tecn. - Scien.		48.300				85.400			133.700
PII ex Gres (Parco Ovest)	17.292	2.165	1.196						20.653
PII ex OTE	1.543	7.500	2.668	4.630		2.080		2.500	20.921
PII via Zanica PN 17		18.266	700			13.610			32.576
Largo Barozzi	43.218	94.630							137.848
PN 2 ABB SACE	13.320	1.740	1.624						16.684
PN 10 UMI 1 ex Fervet	27.566	5.000	2.736						35.302
PN 11 Int. 6 Italcementi		8.000							8.000
PN 11 Int. 6 ex Molini	11.200	3.167							14.367
Porta Sud	21.667	60.000	14.000	10.000					105.667
Accademia Guardia di Finanza ex ISMES	9.408	730							10.138
<b>Totale</b>	<b>213.637</b>	<b>344.205</b>	<b>25.140</b>	<b>14.630</b>	<b>0</b>	<b>110.890</b>	<b>1.328</b>	<b>2.500</b>	<b>712.330</b>

<b>TOTALE</b>	<b>335.036</b>	<b>534.067</b>	<b>36.140</b>	<b>27.197</b>	<b>2.300</b>	<b>130.890</b>	<b>4.603</b>	<b>17.500</b>	<b>1.087.733</b>
								<b>752.697</b>	

Interventi di trasformazione - Analisi sulla generazione Coefficienti cautelativi

Superfici lorde di pavimento Superfici di vendita per Commerciale



**Interventi di trasformazione - Analisi sulla generazione**  
**Coefficienti cautelativi**

**Numero Presenze**  
**Residenti - Addetti**

Interventc	Residenza	Terziario Servizi	Commerciale	Albergo	Ristorante Bar	Produttivo	Sportivo	Media Strut. Vendita	Totale
<b>Studi CST</b>									
PII ex Molini Colognola	503		18					63	584
PII Via Autostrada	114	72		49	8			63	306
PII ex Mangimi M3 Campagnola		41					33	63	137
Gleno RSA	1.441		38					63	1.542
Via Zanica (Gleno)						400			400
Celadina - Europan	1.174	348	158	77				63	1.820
Nuovo Ospedale		2.800							2.800
Stadio		338	25		38				401
Ex Magrini	838		38					63	939
<b>Totale</b>	<b>4.070</b>	<b>3.599</b>	<b>277</b>	<b>126</b>	<b>46</b>	<b>400</b>	<b>33</b>	<b>378</b>	<b>8.929</b>

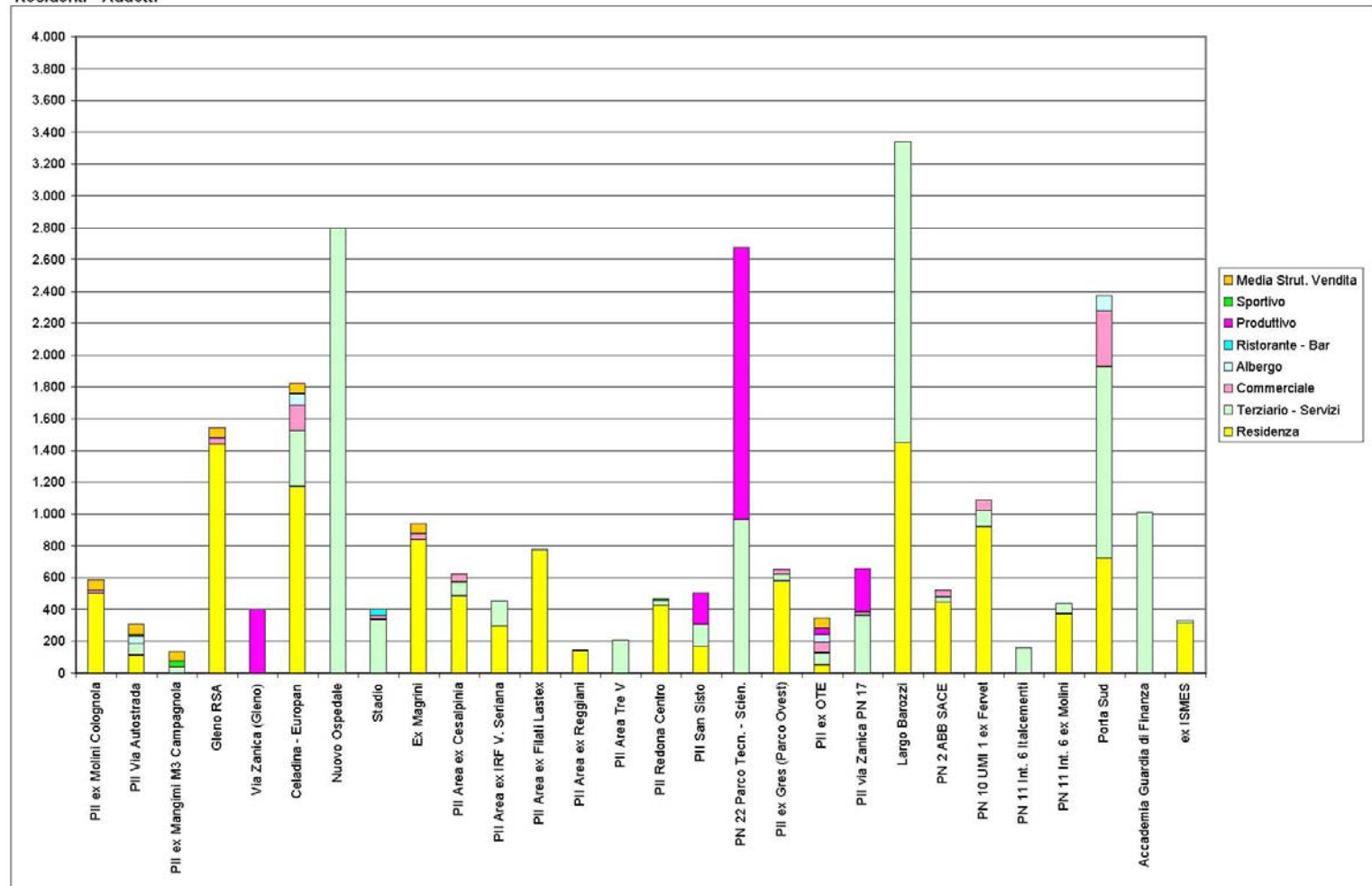
**Dati Urbanistica**

PII Area ex Cesalpinia	486	88	52						626
PII Area ex IRF V. Seriana	297	156							453
PII Area ex Filati Lastex	771	13							784
PII Area ex Reggiani	143		4						147
PII Area Tre V		207							207
PII Redona Centro	428	30					13		471
PII San Sisto	168	140				196			504
PN 22 Parco Tecn. - Scien.		966				1.708			2.674
PII ex Gres (Parco Ovest)	579	43	30						652
PII ex OTE	52	75	67	46		42		63	345
PII via Zanica PN 17		365	18			272			655
Largo Barozzi	1.448	1.893							3.341
PN 2 ABB SACE	446	35	41						522
PN 10 UMI 1 ex Fervet	923	100	68						1.091
PN 11 Int. 6 Italcementi		160							160
PN 11 Int. 6 ex Molini	375	63							438
Porta Sud	726	1.200	350	100					2.376
Accademia Guardia di Finanza		1.008							1.008
ex ISMES	315	15							330
<b>Totale</b>	<b>7.157</b>	<b>6.557</b>	<b>630</b>	<b>146</b>	<b>0</b>	<b>2.218</b>	<b>13</b>	<b>63</b>	<b>16.784</b>

<b>TOTALE</b>	<b>11.227</b>	<b>10.156</b>	<b>907</b>	<b>272</b>	<b>46</b>	<b>2.618</b>	<b>46</b>	<b>441</b>	<b>25.713</b>
								<b>14.486</b>	

**Interventi di trasformazione - Analisi sulla generazione**  
**Coefficienti cautelativi**

**Numero Presenze**  
**Residenti - Addetti**



Interventi di trasformazione - Analisi sulla generazione  
Coefficienti cautelativi

Numero Presenze

Utenti	Generato Aggiuntivo								Totale	Quota trasferita Media Strut. Vendita
	Residenza	Terziario Servizi	Commerciale	Albergo	Ristorante Bar	Produttivo	Sportivo	Media Strut. Vendita		
Intervent										
<b>Studi CST</b>										
PII ex Molini Colognola			280					3.352	3.632	1.153
PII Via Autostrada		216		98	160			3.352	3.826	1.153
PII ex Mangimi M3 Campagnola		203					164	3.697	4.064	1.271
Gleno RSA			600					3.352	3.952	1.153
Via Zanica (Gleno)						700			700	
Celadina - European		1.040	2.520	153				3.352	7.065	1.153
Nuovo Ospedale		5.550							5.550	
Stadio		1.014	400		570				1.984	
Ex Magrini			600					3.352	3.952	1.153
<b>Totale</b>	<b>0</b>	<b>8.023</b>	<b>4.400</b>	<b>251</b>	<b>730</b>	<b>700</b>	<b>164</b>	<b>20.457</b>	<b>34.725</b>	<b>7.036</b>

Dati Urbanistica

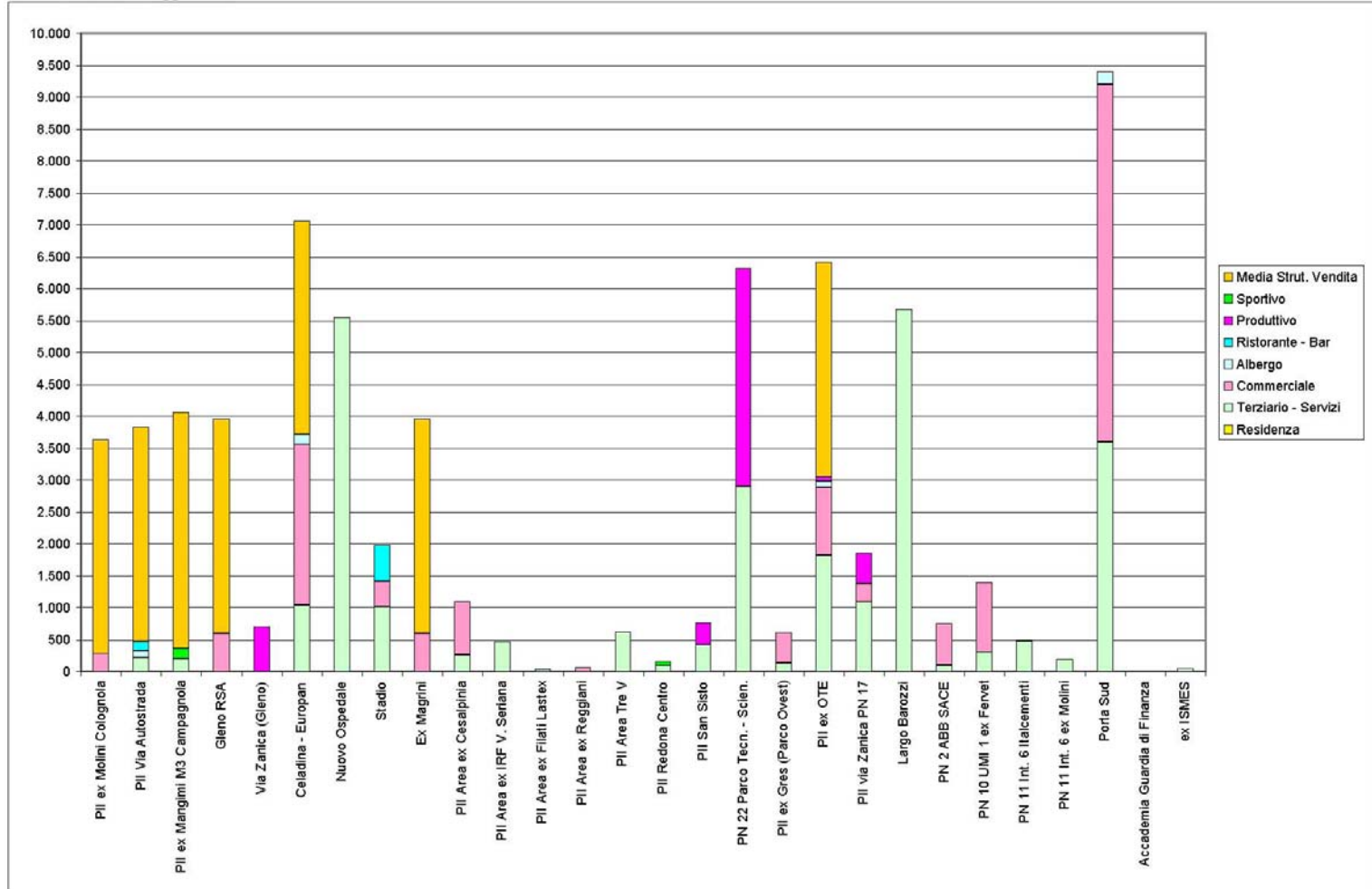
PII Area ex Cesalpinia		265	826						1.091	
PII Area ex IRF V. Seriana		468							468	
PII Area ex Filati Lastex		40							40	
PII Area ex Reggiani			60						60	
PII Area Tre V		620							620	
PII Redona Centro		90					66		156	
PII San Sisto		420				343			763	
PN 22 Parco Tecn. - Scien.		2.898				3.416			6.314	
PII ex Gres (Parco Ovest)		130	478						608	
PII ex OTE		1.825	1.067	93		73		3.352	6.410	1.153
PII via Zanica PN 17		1.096	280			476			1.852	
Largo Barozzi		5.678							5.678	
PN 2 ABB SACE		104	650						754	
PN 10 UMI 1 ex Fervet		300	1.094						1.394	
PN 11 Int. 6 Italcementi		480							480	
PN 11 Int. 6 ex Molini		190							190	
Porta Sud		3.600	5.600	200					9.400	
Accademia Guardia di Finanza		0							0	
ex ISMES		44							44	
<b>Totale</b>	<b>0</b>	<b>18.248</b>	<b>10.055</b>	<b>293</b>	<b>0</b>	<b>4.308</b>	<b>66</b>	<b>3.352</b>	<b>36.322</b>	<b>1.153</b>

<b>TOTALE</b>	<b>0</b>	<b>26.271</b>	<b>14.455</b>	<b>544</b>	<b>730</b>	<b>5.008</b>	<b>230</b>	<b>23.809</b>	<b>71.047</b>	<b>8.189</b>
---------------	----------	---------------	---------------	------------	------------	--------------	------------	---------------	---------------	--------------

Interventi di trasformazione - Analisi sulla generazione  
Coefficienti cautelativi

Numero Presenze

Utenti - Generato Aggiuntivo







Interventi di trasformazione - Analisi sulla generazione  
Coefficienti cautelativi

Spostamenti giorno per funzione

Totale Presenze

Intervent	Generato Aggiuntivo								Totale	Quota trasferita Media Strut. Vendita
	Residenza	Terziario Servizi	Commerciale	Albergo	Ristorante Bar	Produttivo	Sportivo	Media Strut. Vendita		
<b>Studi CST</b>										
PII ex Molini Colognola	811		307					3.447	4.565	1.153
PII Via Autostrada	184	324		196	168			3.447	4.319	1.153
PII ex Mangimi M3 Campagnola		265					214	3.792	4.271	1.271
Gleno RSA	2.322		657					3.447	6.426	1.153
Via Zanica (Gleno)						1.300			1.300	
Celadina - European	1.898	1.565	2.759	307				3.447	9.976	1.153
Nuovo Ospedale		8.350							8.350	
Stadio		1.521	438		608				2.567	
Ex Magrini	1.351		657					3.447	5.455	1.153
<b>Totale</b>	<b>6.566</b>	<b>12.025</b>	<b>4.818</b>	<b>503</b>	<b>776</b>	<b>1.300</b>	<b>214</b>	<b>21.027</b>	<b>47.229</b>	<b>7.036</b>

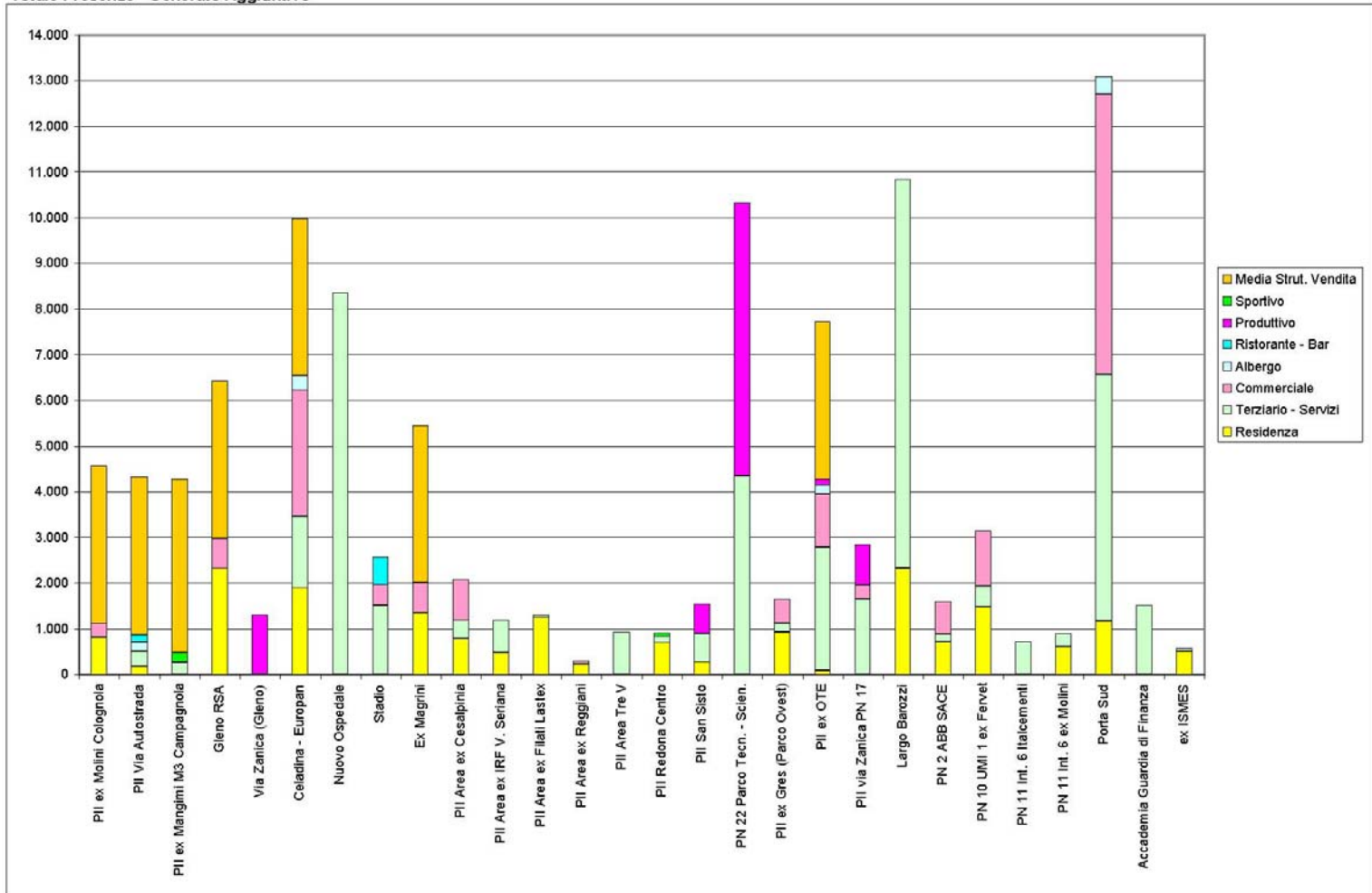
Dati Urbanistica

PII Area ex Cesalpinia	783	397	904						2.084	
PII Area ex IRF V. Seriana	479	702							1.181	
PII Area ex Filati Lastex	1.243	60							1.303	
PII Area ex Reggiani	231		66						297	
PII Area Tre V		931							931	
PII Redona Centro	690	135					86		911	
PII San Sisto	271	630				637			1.538	
PN 22 Parco Tecn. - Scien.		4.347				5.978			10.325	
PII ex Gres (Parco Ovest)	933	195	523						1.651	
PII ex OTE	84	2.700	1.168	186		136		3.447	7.721	1.153
PII via Zanica PN 17		1.644	307			864			2.835	
Largo Barozzi	2.334	8.518							10.852	
PN 2 ABB SACE	719	157	712						1.588	
PN 10 UMI 1 ex Fervet	1.488	450	1.196						3.134	
PN 11 Int. 6 Italcementi		720							720	
PN 11 Int. 6 ex Molini	605	285							890	
Porta Sud	1.170	5.400	6.125	400					13.095	
Accademia Guardia di Finanza		1.512							1.512	
ex ISMES	508	67							575	
<b>Totale</b>	<b>11.538</b>	<b>28.850</b>	<b>11.001</b>	<b>586</b>	<b>0</b>	<b>7.635</b>	<b>86</b>	<b>3.447</b>	<b>63.143</b>	<b>1.153</b>

<b>TOTALE</b>	<b>18.104</b>	<b>40.875</b>	<b>15.819</b>	<b>1.089</b>	<b>776</b>	<b>8.935</b>	<b>300</b>	<b>24.474</b>	<b>110.372</b>	<b>8.189</b>
---------------	---------------	---------------	---------------	--------------	------------	--------------	------------	---------------	----------------	--------------

Interventi di trasformazione - Analisi sulla generazione  
Coefficienti cautelativi

Spostamenti giorno per funzione  
Totale Presenze - Generato Aggiuntivo







Interventi di trasformazione - Analisi sulla generazione  
Coefficienti cautelativi

Spostamenti giorno per funzione

Interventi	Generato Aggiuntivo									Totale	Quota trasferita Media Strut. Vendita
	Residenza	Terziario Servizi	Commerciale	Albergo	Ristorante Bar	Produttivo	Sportivo	Media Strut. Vendita			
<b>Studi CST</b>											
PII ex Molini Colognola			280					3.352	3.632		1.153
PII Via Autostrada		216		147	160			3.352	3.875		1.153
PII ex Mangimi M3 Campagnola		203					164	3.697	4.064		1.271
Gleno RSA			600					3.352	3.952		1.153
Via Zanica (Gleno)						700			700		
Celadina - Europan		1.040	2.520	230				3.352	7.142		1.153
Nuovo Ospedale		5.550							5.550		
Stadio		1.014	400		570				1.984		
Ex Magrini			600					3.352	3.952		1.153
<b>Totale</b>	<b>0</b>	<b>8.023</b>	<b>4.400</b>	<b>377</b>	<b>730</b>	<b>700</b>	<b>164</b>	<b>20.457</b>	<b>34.851</b>		<b>7.036</b>

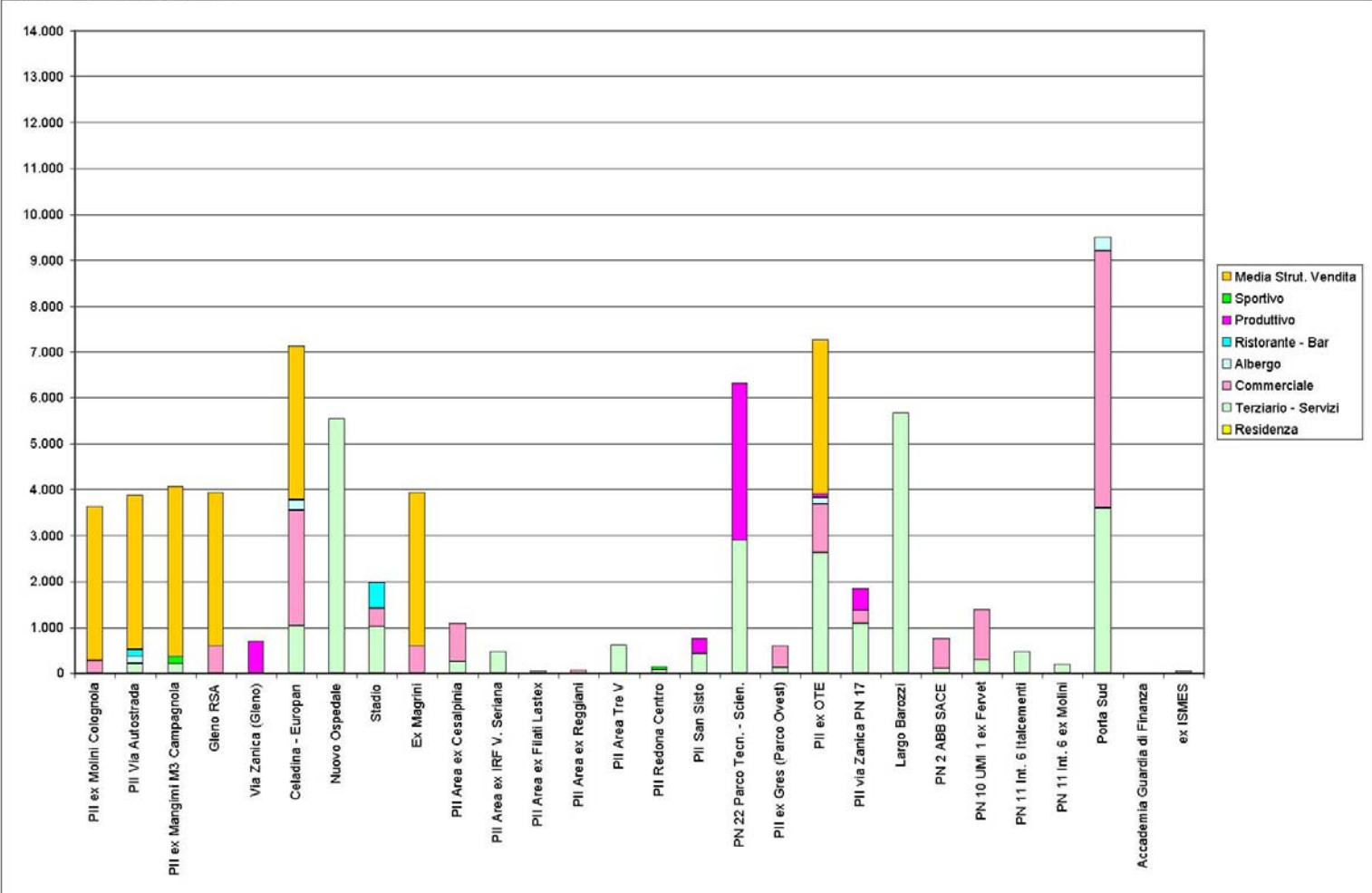
<b>Dati Urbanistica</b>											
PII Area ex Cesalpinia		265	826								1.091
PII Area ex IRF V. Seriana		468									468
PII Area ex Filati Lastex		40									40
PII Area ex Reggiani			60								60
PII Area Tre V		620									620
PII Redona Centro		90					66				156
PII San Sisto		420				343					763
PN 22 Parco Tecn. - Scien.		2.898				3.416					6.314
PII ex Gres (Parco Ovest)		130	478								608
PII ex OTE		2.625	1.067	140		73		3.352	7.257		1.153
PII via Zanica PN 17		1.096	280			476			1.852		
Largo Barozzi		5.678							5.678		
PN 2 ABB SACE		104	650						754		
PN 10 UMI 1 ex Fervet		300	1.094						1.394		
PN 11 Int. 6 Italcementi		480							480		
PN 11 Int. 6 ex Molini		190							190		
Porta Sud		3.600	5.600	300					9.500		
Accademia Guardia di Finanza		0							0		
ex ISMES		44							44		
<b>Totale</b>	<b>0</b>	<b>19.048</b>	<b>10.055</b>	<b>440</b>	<b>0</b>	<b>4.308</b>	<b>66</b>	<b>3.352</b>	<b>37.269</b>		<b>1.153</b>

<b>TOTALE</b>	<b>0</b>	<b>27.071</b>	<b>14.455</b>	<b>817</b>	<b>730</b>	<b>5.008</b>	<b>230</b>	<b>23.809</b>	<b>72.120</b>		<b>8.189</b>
---------------	----------	---------------	---------------	------------	------------	--------------	------------	---------------	---------------	--	--------------

Interventi di trasformazione - Analisi sulla generazione  
Coefficienti cautelativi

Spostamenti giorno per funzione

Utenti - Generato Aggiuntivo



**Interventi di trasformazione - Analisi sulla generazione**  
**Coefficienti cautelativi**

**Spostamenti giorno per tipologia**

Interventc	Generato Aggiuntivo			Totale
	Residenti	Addetti	Utenti	

**Studi CST**

	Residenti	Addetti	Utenti	Totale
PII ex Molini Colognola	811	122	3.632	4.565
PII Via Autostrada	184	260	3.875	4.319
PII ex Mangimi M3 Campagnola	0	207	4.064	4.271
Gleno RSA	2.322	152	3.952	6.426
Via Zanica (Gleno)	0	600	700	1.300
Celadina - European	1.898	936	7.142	9.976
Nuovo Ospedale	0	2.800	5.550	8.350
Stadio	0	583	1.984	2.567
Ex Magrini	1.351	152	3.952	5.455
<b>Totale</b>	<b>6.566</b>	<b>5.812</b>	<b>34.851</b>	<b>47.229</b>

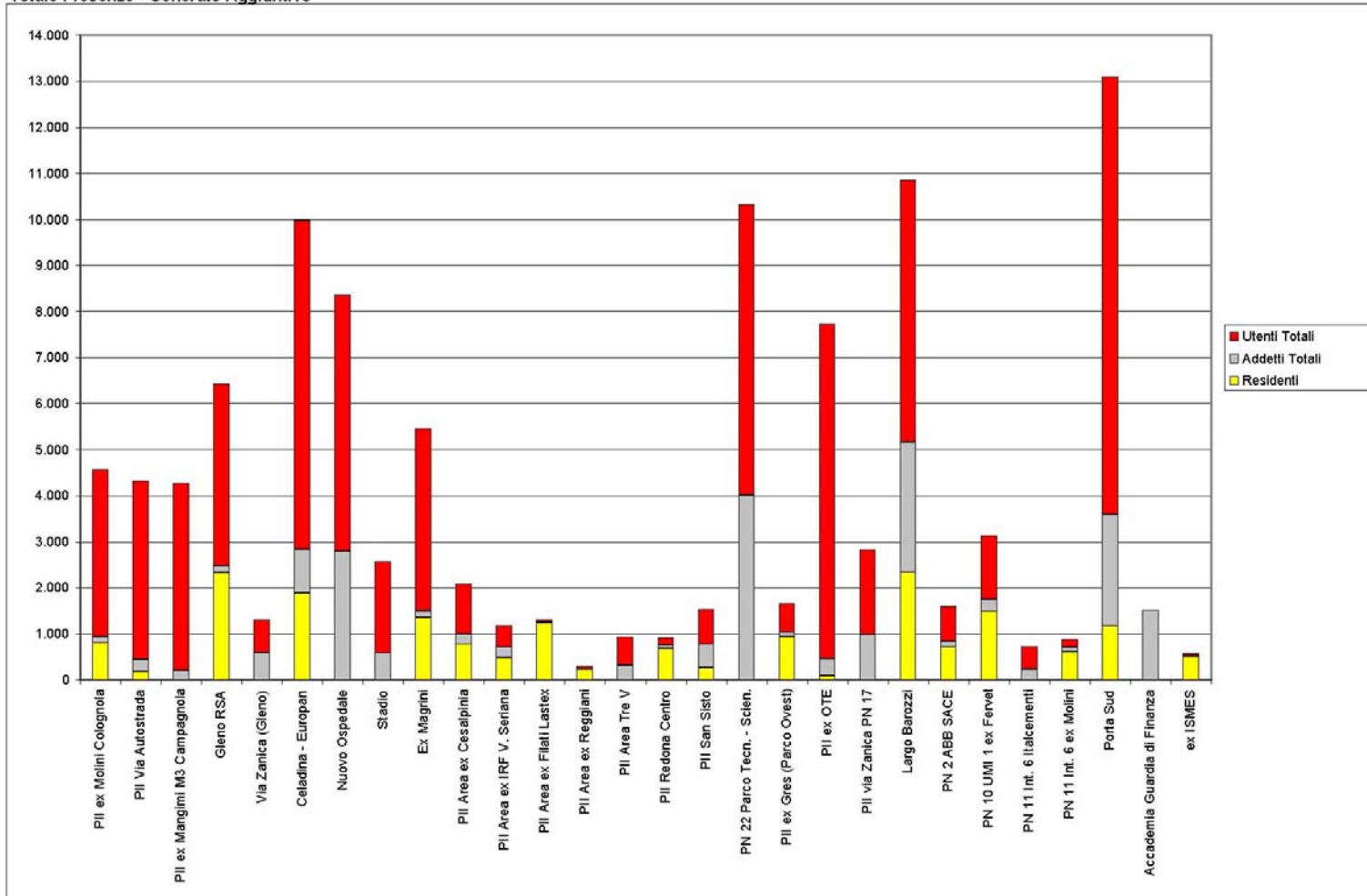
**Schede Urbanistica**

	Residenti	Addetti	Utenti	Totale
PII Area ex Cesalpinia	783	210	1.091	2.084
PII Area ex IRF V. Seriana	479	234	468	1.181
PII Area ex Filati Lastex	1.243	20	40	1.303
PII Area ex Reggiani	231	6	60	297
PII Area Tre V	0	311	620	931
PII Redona Centro	690	65	156	911
PII San Sisto	271	504	763	1.538
PN 22 Parco Tecn. - Scien.	0	4.011	6.314	10.325
PII ex Gres (Parco Ovest)	933	110	608	1.651
PII ex OTE	84	380	7.257	7.721
PII via Zanica PN 17	0	983	1.852	2.835
Largo Barozzi	2.334	2.840	5.678	10.852
PN 2 ABB SACE	719	115	754	1.588
PN 10 UMI 1 ex Fervet	1.488	252	1.394	3.134
PN 11 Int. 6 Italcementi	0	240	480	720
PN 11 Int. 6 ex Molini	605	95	190	890
Porta Sud	1.170	2.425	9.500	13.095
Accademia Guardia di Finanza	0	1.512	0	1.512
ex ISMES	508	23	44	575
<b>Totale</b>	<b>11.538</b>	<b>14.336</b>	<b>37.269</b>	<b>63.143</b>

<b>TOTALE</b>	<b>18.104</b>	<b>20.148</b>	<b>72.120</b>	<b>110.372</b>
---------------	---------------	---------------	---------------	----------------

**Interventi di trasformazione - Analisi sulla generazione**  
**Coefficienti cautelativi**

**Spostamenti giorno per tipologia**  
**Totale Presenze - Generato Aggiuntivo**





Interventi di trasformazione - Analisi sulla generazione  
Coefficienti cautelativi

Auto giorno monodirezionali per funzione

Intervent	Generato Aggiuntivo								Totale	Quota trasferita Media Strut. Vendita
	Residenza	Terziario Servizi	Commerciale	Albergo	Ristorante Bar	Produttivo	Sportivo	Media Strut. Vendita		
<b>Studi CST</b>										
Pli ex Molini Colognola	674		188					2.066	2.928	685
Pli Via Autostrada	153	215		144	113			2.066	2.691	685
Pli ex Mangimi M3 Campagnola		174					149	2.271	2.594	755
Gleno RSA	1.929		402					2.066	4.397	685
Via Zanica (Gleno)						1.180			1.180	
Celadina - European	1.576	1.057	1.687	226				2.066	6.612	685
Nuovo Ospedale		7.311							7.311	
Stadio		1.008	268		410				1.686	
Ex Magrini	1.122		402					2.066	3.590	685
<b>Totale</b>	<b>5.454</b>	<b>9.765</b>	<b>2.947</b>	<b>370</b>	<b>523</b>	<b>1.180</b>	<b>149</b>	<b>12.601</b>	<b>32.989</b>	<b>4.180</b>

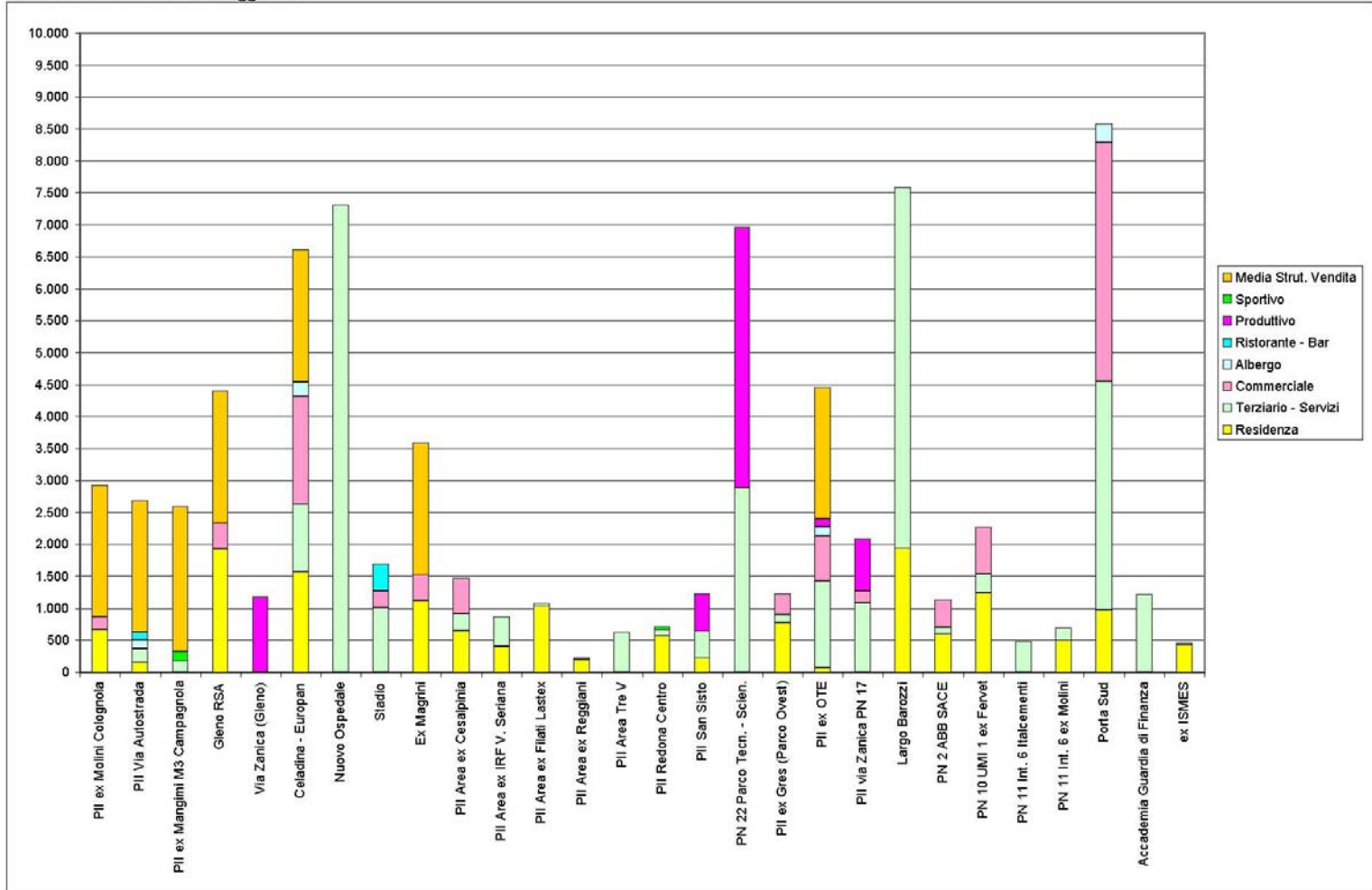
Dati Urbanistica

Pli Area ex Cesalpina	651	263	552						1.466	
Pli Area ex IRF V. Seriana	398	465							863	
Pli Area ex Filati Lastex	1.033	40							1.073	
Pli Area ex Reggiani	192		41						233	
Pli Area Tre V		617							617	
Pli Redona Centro	573	89					60		722	
Pli San Sisto	225	417				578			1.220	
PN 22 Parco Tecn. - Scien.		2.880				4.078			6.958	
Pli ex Gres (Parco Ovest)	775	129	320						1.224	
Pli ex OTE	70	1.351	715	137		123		2.066	4.462	685
Pli via Zanica PN 17		1.089	188			802			2.079	
Largo Barozzi	1.940	5.643							7.583	
PN 2 ABB SACE	597	104	436						1.137	
PN 10 UMI 1 ex Fervet	1.237	298	732						2.267	
PN 11 Int. 6 Italcementi		477							477	
PN 11 Int. 6 ex Molini	503	189							692	
Porta Sud	972	3.578	3.745	294					8.589	
Accademia Guardia di Finanza		1.210							1.210	
ex ISMES	422	44							466	
<b>Totale</b>	<b>9.588</b>	<b>18.883</b>	<b>6.729</b>	<b>431</b>	<b>0</b>	<b>5.581</b>	<b>60</b>	<b>2.066</b>	<b>43.338</b>	<b>685</b>

<b>TOTALE</b>	<b>15.042</b>	<b>28.648</b>	<b>9.676</b>	<b>801</b>	<b>523</b>	<b>6.761</b>	<b>209</b>	<b>14.667</b>	<b>76.327</b>	<b>4.865</b>
---------------	---------------	---------------	--------------	------------	------------	--------------	------------	---------------	---------------	--------------

Interventi di trasformazione - Analisi sulla generazione  
Coefficienti cautelativi

Auto giorno monodirezionali per funzione  
Totale Presenze - Generato Aggiuntivo



Interventi di trasformazione - Analisi sulla generazione  
Coefficienti cautelativi

Auto giorno monodirezionali per funzione

Residenti - Addetti

Generato Aggiuntivo

Quota trasferita

Interventc	Residenza	Terziario Servizi	Commerciale	Albergo	Ristorante Bar	Produttivo	Sportivo	Media Strut. Vendita	Totale	Media Strut. Vendita
<b>Studi CST</b>										
PII ex Molini Colognola	674		22					76	772	
PII Via Autostrada	153	86		39	6			76	360	
PII ex Mangimi M3 Campagnola		50					40	76	166	
Gleno RSA	1.929		46					76	2.051	
Via Zanica (Gleno)						480			480	
Celadina - European	1.576	420	191	62				76	2.325	
Nuovo Ospedale		2.520							2.520	
Stadio		406	30		30				466	
Ex Magrini	1.122		46					76	1.244	
<b>Totale</b>	<b>5.454</b>	<b>3.482</b>	<b>335</b>	<b>101</b>	<b>36</b>	<b>480</b>	<b>40</b>	<b>456</b>	<b>10.384</b>	<b>0</b>

Dati Urbanistica

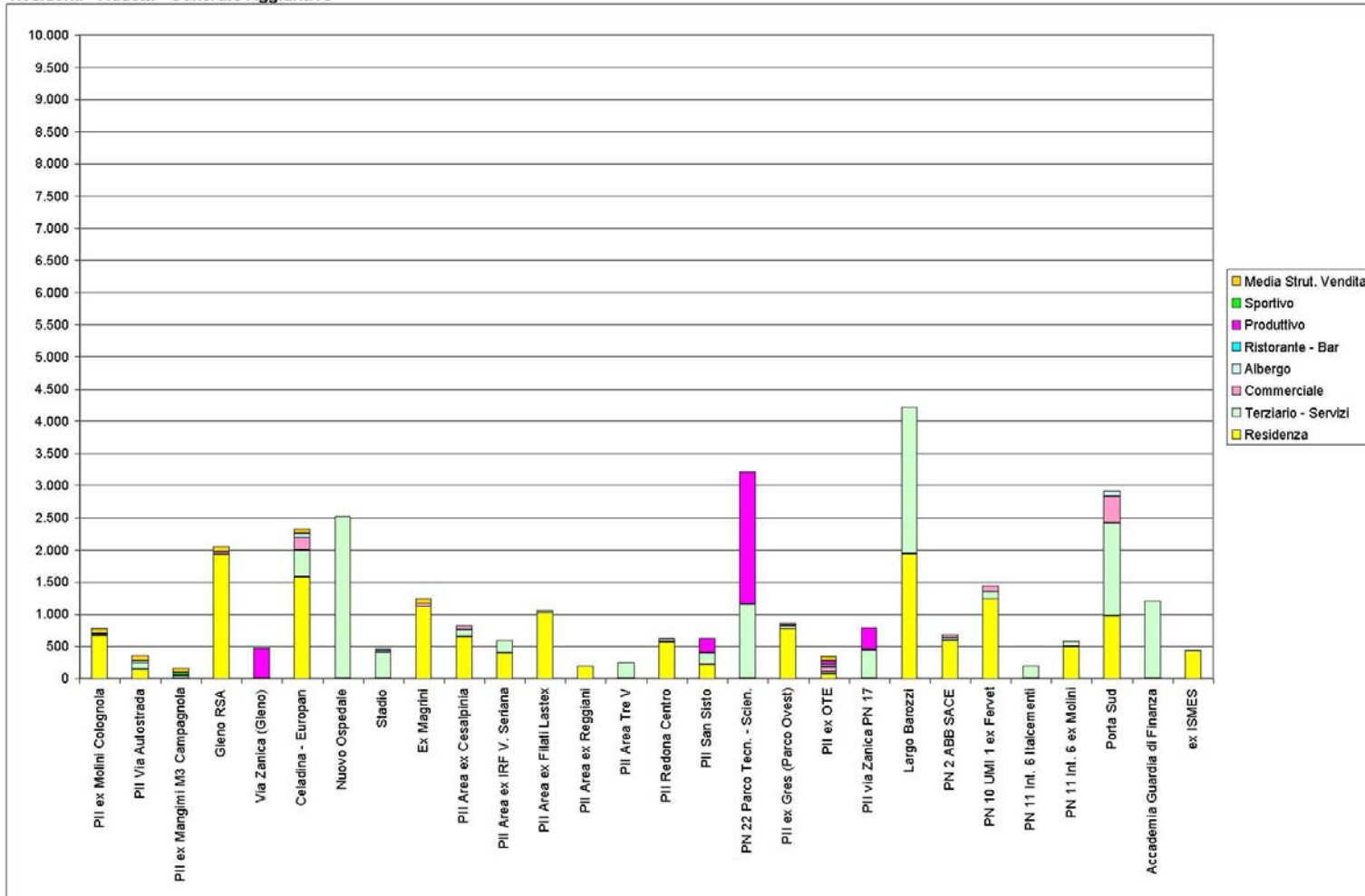
PII Area ex Cesalpinia	651	106	62						819	
PII Area ex IRF V. Seriana	398	187							585	
PII Area ex Filati Lastex	1.033	16							1.049	
PII Area ex Reggiani	192		5						197	
PII Area Tre V		249							249	
PII Redona Centro	573	38					16		625	
PII San Sisto	225	168				235			628	
PN 22 Parco Tecn. - Scien.		1.159				2.050			3.209	
PII ex Gres (Parco Ovest)	775	52	36						863	
PII ex OTE	70	38	81	37		50		76	352	
PII via Zanica PN 17		438	22			326			786	
Largo Barozzi	1.940	2.272							4.212	
PN 2 ABB SACE	597	42	50						689	
PN 10 UMI 1 ex Fervet	1.237	120	82						1.439	
PN 11 Int. 6 Italcementi		192							192	
PN 11 Int. 6 ex Molini	503	76							579	
Porta Sud	972	1.440	420	80					2.912	
Accademia Guardia di Finanza		1.210							1.210	
ex ISMES	422	18							440	
<b>Totale</b>	<b>9.588</b>	<b>7.819</b>	<b>758</b>	<b>117</b>	<b>0</b>	<b>2.661</b>	<b>16</b>	<b>76</b>	<b>21.035</b>	<b>0</b>

<b>TOTALE</b>	<b>15.042</b>	<b>11.301</b>	<b>1.093</b>	<b>218</b>	<b>36</b>	<b>3.141</b>	<b>56</b>	<b>532</b>	<b>31.419</b>	<b>0</b>
								<b>16.377</b>		

Interventi di trasformazione - Analisi sulla generazione  
Coefficienti cautelativi

Auto giorno monodirezionali per funzione

Residenti - Addetti - Generato Aggiuntivo





Interventi di trasformazione - Analisi sulla generazione  
Coefficienti cautelativi

Auto giorno monodirezionali per funzione

Interventi	Generato Aggiuntivo								Totale	Quota trasferita Media Strut. Vendita
	Residenza	Terziario Servizi	Commerciale	Albergo	Ristorante Bar	Produttivo	Sportivo	Media Strut. Vendita		
<b>Studi CST</b>										
Pil ex Molini Colognola			166					1.990	2.156	685
Pil Via Autostrada		129		105	107			1.990	2.331	685
Pil ex Mangimi M3 Campagnola		124					109	2.195	2.428	755
Gleno RSA			356					1.990	2.346	685
Via Zanica (Gleno)						700			700	
Celadina - European		637	1.496	164				1.990	4.287	685
Nuovo Ospedale		4.791							4.791	
Stadio		602	238		380				1.220	
Ex Magrini			356					1.990	2.346	685
<b>Totale</b>	<b>0</b>	<b>6.283</b>	<b>2.612</b>	<b>269</b>	<b>487</b>	<b>700</b>	<b>109</b>	<b>12.145</b>	<b>22.605</b>	<b>4.180</b>

Dati Urbanistica

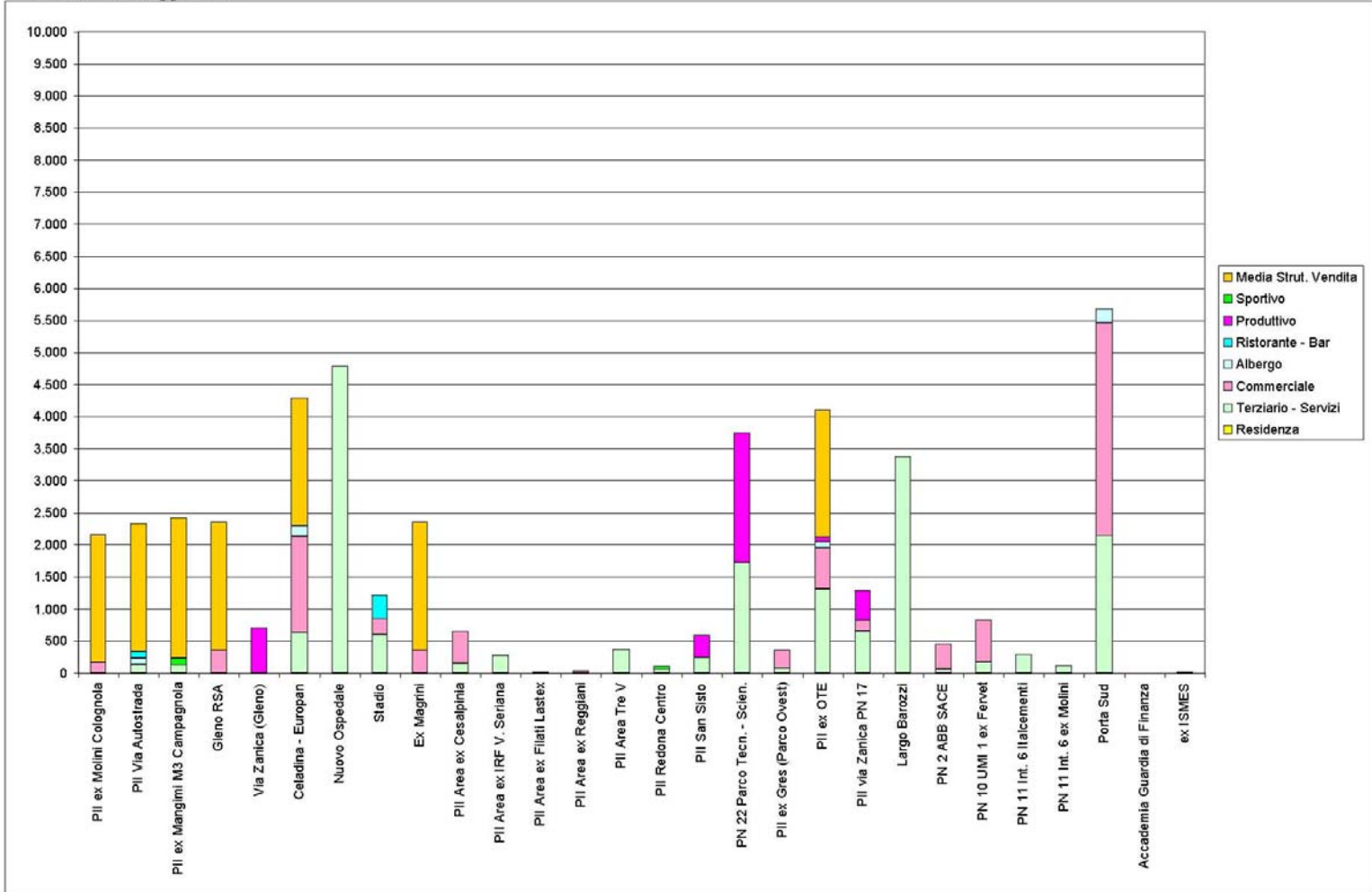
Pil Area ex Cesalpinia		157	490						647	
Pil Area ex IRF V. Seriana		278							278	
Pil Area ex Filati Lastex		24							24	
Pil Area ex Reggiani			36						36	
Pil Area Tre V		368							368	
Pil Redona Centro		53					44		97	
Pil San Sisto		249				343			592	
PN 22 Parco Tecn. - Scien.		1.721				2.028			3.749	
Pil ex Gres (Parco Ovest)		77	284						361	
Pil ex OTE		1.313	634	100		73		1.990	4.110	685
Pil via Zanica PN 17		651	166			476			1.293	
Largo Barozzi		3.371							3.371	
PN 2 ABB SACE		62	386						448	
PN 10 UMI 1 ex Fervet		178	650						828	
PN 11 Int. 6 Italcementi		285							285	
PN 11 Int. 6 ex Molini		113							113	
Porta Sud		2.138	3.325	214					5.677	
Accademia Guardia di Finanza		0							0	
ex ISMES		26							26	
<b>Totale</b>	<b>0</b>	<b>11.064</b>	<b>5.971</b>	<b>314</b>	<b>0</b>	<b>2.920</b>	<b>44</b>	<b>1.990</b>	<b>22.303</b>	<b>685</b>

<b>TOTALE</b>	<b>0</b>	<b>17.347</b>	<b>8.583</b>	<b>583</b>	<b>487</b>	<b>3.620</b>	<b>153</b>	<b>14.135</b>	<b>44.908</b>	<b>4.865</b>
---------------	----------	---------------	--------------	------------	------------	--------------	------------	---------------	---------------	--------------

Interventi di trasformazione - Analisi sulla generazione  
Coefficienti cautelativi

Auto giorno monodirezionali per funzione

Utenti - Generato Aggiuntivo





**Interventi di trasformazione - Analisi sulla generazione**  
**Coefficienti cautelativi**

**Auto giorno monodirezionali per tipologia**

Interventc	Generato Aggiuntivo			Totale
	Residenti	Addetti	Utenti	

**Studi CST**

	Residenti	Addetti	Utenti	Totale
PII ex Molini Colognola	674	98	2.156	2.928
PII Via Autostrada	153	207	2.331	2.691
PII ex Mangimi M3 Campagnola	0	166	2.428	2.594
Gleno RSA	1.929	122	2.346	4.397
Via Zanica (Gleno)	0	480	700	1.180
Celadina - European	1.576	749	4.287	6.612
Nuovo Ospedale	0	2.520	4.791	7.311
Stadio	0	466	1.220	1.686
Ex Magrini	1.122	122	2.346	3.590
<b>Totale</b>	<b>5.454</b>	<b>4.930</b>	<b>22.605</b>	<b>32.989</b>

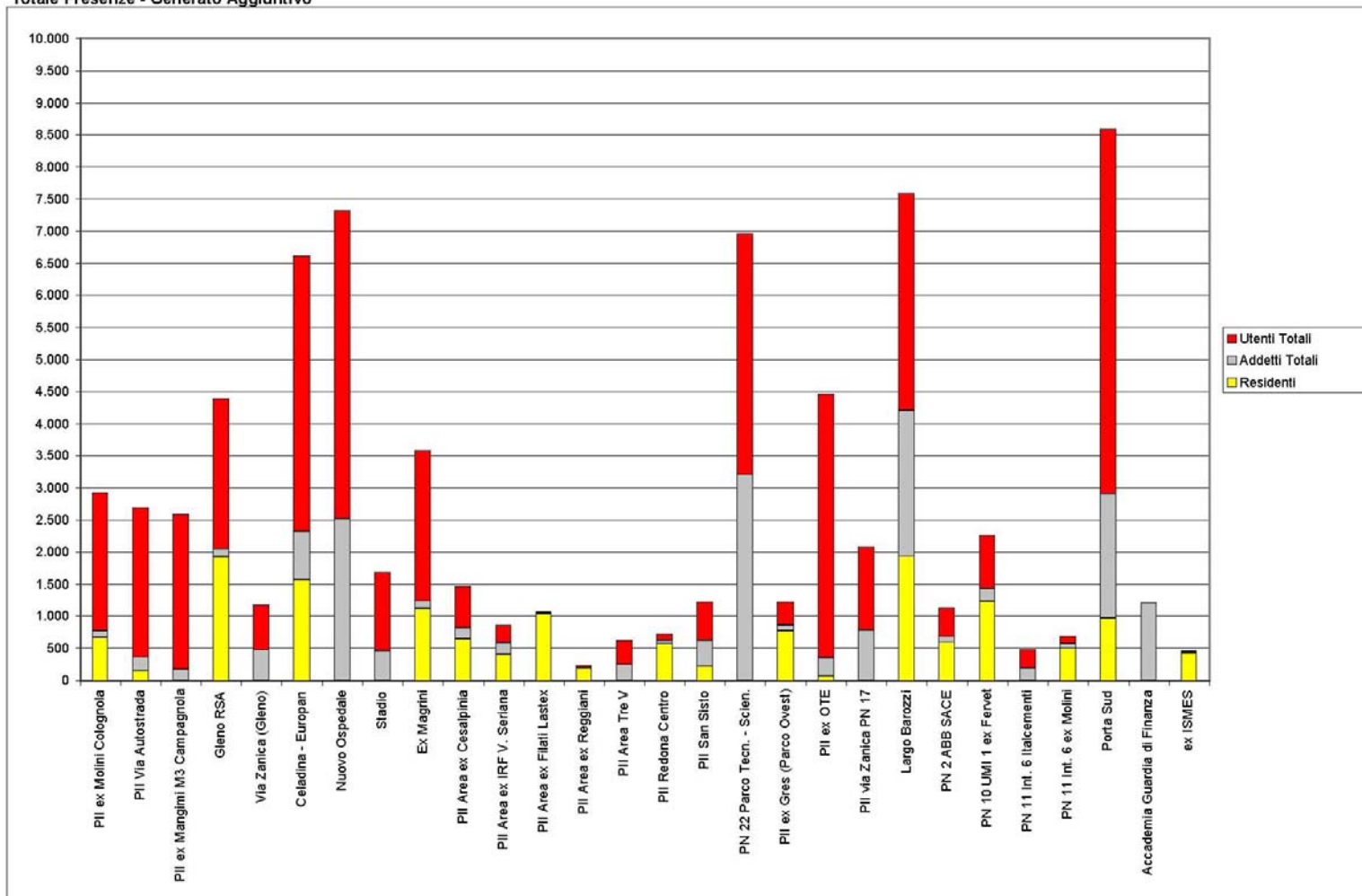
**Schede Urbanistica**

	Residenti	Addetti	Utenti	Totale
PII Area ex Cesalpinia	651	168	647	1.466
PII Area ex IRF V. Seriana	398	187	278	863
PII Area ex Filati Lastex	1.033	16	24	1.073
PII Area ex Reggiani	192	5	36	233
PII Area Tre V	0	249	368	617
PII Redona Centro	573	52	97	722
PII San Sisto	225	403	592	1.220
PN 22 Parco Tecn. - Scien.	0	3.209	3.749	6.958
PII ex Gres (Parco Ovest)	775	88	361	1.224
PII ex OTE	70	282	4.110	4.462
PII via Zanica PN 17	0	786	1.293	2.079
Largo Barozzi	1.940	2.272	3.371	7.583
PN 2 ABB SACE	597	92	448	1.137
PN 10 UMI 1 ex Fervet	1.237	202	828	2.267
PN 11 Int. 6 Italcementi	0	192	285	477
PN 11 Int. 6 ex Molini	503	76	113	692
Porta Sud	972	1.940	5.677	8.589
Accademia Guardia di Finanza	0	1.210	0	1.210
ex ISMES	422	18	26	466
<b>Totale</b>	<b>9.588</b>	<b>11.447</b>	<b>22.303</b>	<b>43.338</b>

<b>TOTALE</b>	<b>15.042</b>	<b>16.377</b>	<b>44.908</b>	<b>76.327</b>
---------------	---------------	---------------	---------------	---------------

**Interventi di trasformazione - Analisi sulla generazione**  
**Coefficienti cautelativi**

**Auto giorno monodirezionali per tipologia**  
**Totale Presenze - Generato Aggiuntivo**





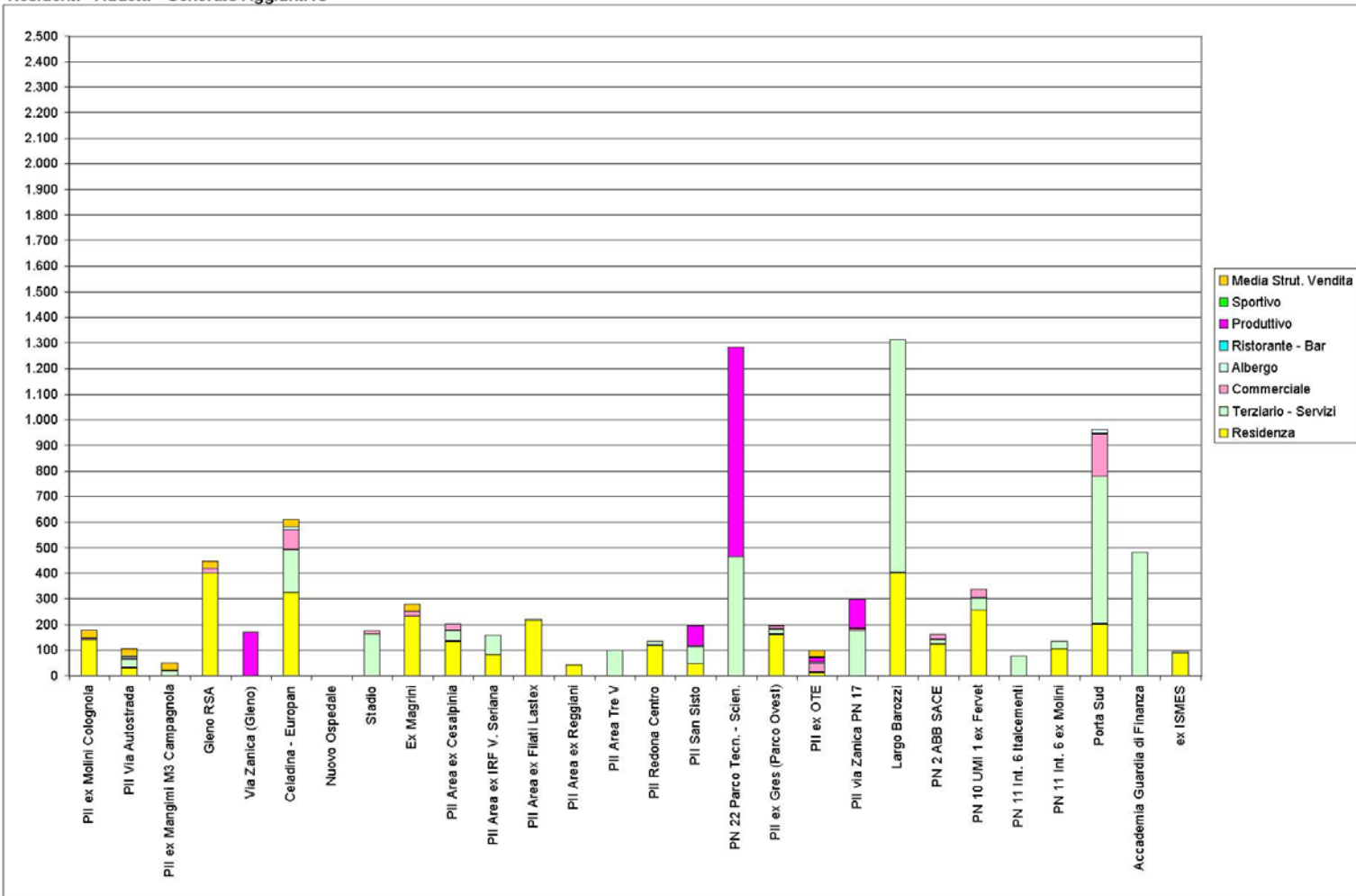
Interventi di trasformazione - Analisi sulla generazione  
Coefficienti cautelativi

Traffico ora punta mattino bidirezionale per funzione  
Residenti - Addetti Generato Aggiuntivo

Interventc	Residenza	Terziario Servizi	Commerciale	Albergo	Ristorante Bar	Produttivo	Sportivo	Media Strut. Vendita	Totale	Quota trasferita Media Strut. Vendita
<b>Studi CST</b>										
PII ex Molini Colognola	139		9					30	178	
PII Via Autostrada	31	35		8	0			30	104	
PII ex Mangimi M3 Campagnola		20					0	30	50	
Gleno RSA	400		18					30	448	
Via Zanica (Gleno)						168			168	
Celadina - European	326	166	76	12				30	610	
Nuovo Ospedale		0							0	
Stadio		162	12		0				174	
Ex Magrini	232		18					30	280	
<b>Totale</b>	<b>1.128</b>	<b>383</b>	<b>133</b>	<b>20</b>	<b>0</b>	<b>168</b>	<b>0</b>	<b>180</b>	<b>2.012</b>	<b>0</b>
<b>Dati Urbanistica</b>										
PII Area ex Cesalpinia	135	42	25						202	
PII Area ex IRF V. Seriana	82	75							157	
PII Area ex Filati Lastex	214	6							220	
PII Area ex Reggiani	40		2						42	
PII Area Tre V		100							100	
PII Redona Centro	119	14					0		133	
PII San Sisto	47	67				82			196	
PN 22 Parco Tecn. - Scien.		464				820			1.284	
PII ex Gres (Parco Ovest)	160	21	14						195	
PII ex OTE	14	0	32	7		18		30	101	
PII via Zanica PN 17		175	9			114			298	
Largo Barozzi	402	909							1.311	
PN 2 ABB SACE	124	17	20						161	
PN 10 UMI 1 ex Fervet	256	48	33						337	
PN 11 Int. 6 Italcementi		77							77	
PN 11 Int. 6 ex Molini	104	30							134	
Porta Sud	201	576	168	16					961	
Accademia Guardia di Finanza		484							484	
ex ISMES	87	7							94	
<b>Totale</b>	<b>1.985</b>	<b>3.112</b>	<b>303</b>	<b>23</b>	<b>0</b>	<b>1.034</b>	<b>0</b>	<b>30</b>	<b>6.487</b>	<b>0</b>
<b>TOTALE</b>	<b>3.113</b>	<b>3.495</b>	<b>436</b>	<b>43</b>	<b>0</b>	<b>1.202</b>	<b>0</b>	<b>210</b>	<b>8.499</b>	<b>0</b>
								<b>5.386</b>		

Interventi di trasformazione - Analisi sulla generazione  
Coefficienti cautelativi

Traffico ora punta mattino bidirezionale per funzione  
Residenti - Addetti - Generato Aggiuntivo







**Interventi di trasformazione - Analisi sulla generazione**  
**Coefficienti cautelativi**

**Traffico ora punta mattino bidirezionale per tipologia**  
**Totale Presenze Generato Aggiuntivo**

Interventi	Residenti	Addetti	Utenti	Totale
------------	-----------	---------	--------	--------

**Studi CST**

PII ex Molini Colognola	139	39	111	289
PII Via Autostrada	31	73	118	222
PII ex Mangimi M3 Campagnola	0	50	119	169
Gleno RSA	400	48	130	578
Via Zanica (Gleno)	0	168	140	308
Celadina - European	326	284	325	935
Nuovo Ospedale	0	0	1.814	1.814
Stadio	0	174	84	258
Ex Magrini	232	48	130	410
<b>Totale</b>	<b>1.128</b>	<b>884</b>	<b>2.971</b>	<b>4.983</b>

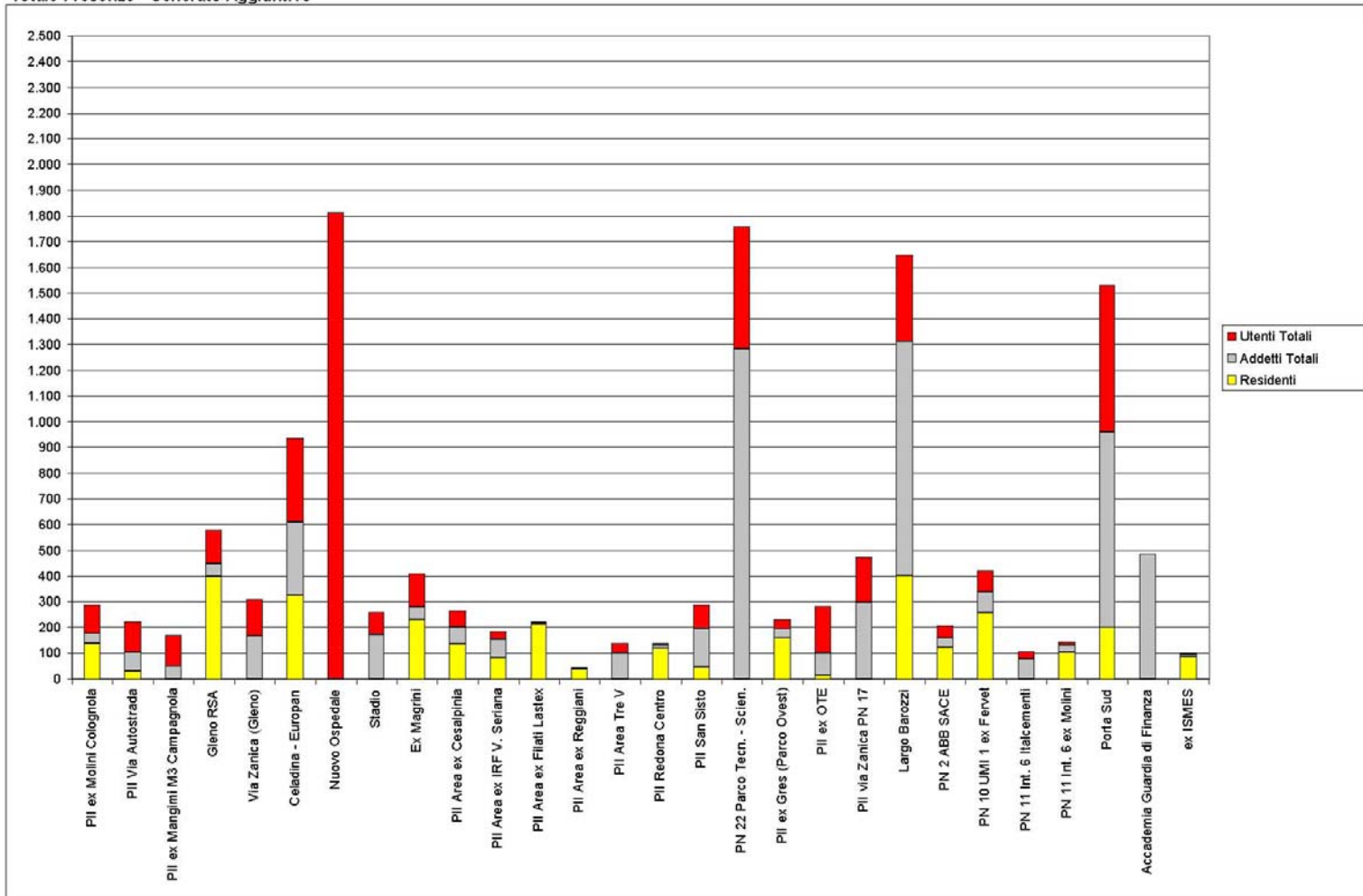
**Schede Urbanistica**

PII Area ex Cesalpinia	135	67	65	267
PII Area ex IRF V. Seriana	82	75	28	185
PII Area ex Filati Lastex	214	6	2	222
PII Area ex Reggiani	40	2	4	46
PII Area Tre V	0	100	37	137
PII Redona Centro	119	14	5	138
PII San Sisto	47	149	94	290
PN 22 Parco Tecn. - Scien.	0	1.284	476	1.760
PII ex Gres (Parco Ovest)	160	35	36	231
PII ex OTE	14	87	182	283
PII via Zanica PN 17	0	298	177	475
Largo Barozzi	402	909	337	1.648
PN 2 ABB SACE	124	37	45	206
PN 10 UMI 1 ex Fervet	256	81	83	420
PN 11 Int. 6 Italcementi	0	77	29	106
PN 11 Int. 6 ex Molini	104	30	11	145
Porta Sud	201	760	568	1.529
Accademia Guardia di Finanza	0	484	0	484
ex ISMES	87	7	3	97
<b>Totale</b>	<b>1.985</b>	<b>4.502</b>	<b>2.182</b>	<b>8.669</b>

<b>TOTALE</b>	<b>3.113</b>	<b>5.386</b>	<b>5.153</b>	<b>13.652</b>
---------------	--------------	--------------	--------------	---------------

**Interventi di trasformazione - Analisi sulla generazione**  
**Coefficienti cautelativi**

**Traffico ora punta mattino bidirezionale per tipologia**  
**Totale Presenze - Generato Aggiuntivo**









Interventi di trasformazione - Analisi sulla generazione  
Coefficienti cautelativi

Traffico ora punta sera bidirezionale per funzione

Utenti	Generato Aggiuntivo								Totale	Quota trasferita Media Strut. Vendita
	Residenza	Terziario Servizi	Commerciale	Albergo	Ristorante Bar	Produttivo	Sportivo	Media Strut. Vendita		
<b>Studi CST</b>										
PII ex Molini Colognola			50					398	448	137
PII Via Autostrada		38		32	32			398	500	137
PII ex Mangimi M3 Campagnola		38					54	439	531	151
Gleno RSA			106					398	504	137
Via Zanica (Gleno)						140			140	
Celadina - Europan		188	448	49				398	1.083	137
Nuovo Ospedale		1.169							1.169	
Stadio		180	72		114				366	
Ex Magrini			106					398	504	137
<b>Totale</b>	<b>0</b>	<b>1.613</b>	<b>782</b>	<b>81</b>	<b>146</b>	<b>140</b>	<b>54</b>	<b>2.429</b>	<b>5.245</b>	<b>836</b>
<b>Dati Urbanistica</b>										
PII Area ex Cesalpinia		47	147						194	
PII Area ex IRF V. Seriana		83							83	
PII Area ex Filati Lastex		7							7	
PII Area ex Reggiani			11						11	
PII Area Tre V		110							110	
PII Redona Centro		16					22		38	
PII San Sisto		75				69			144	
PN 22 Parco Tecn. - Scien.		516				507			1.023	
PII ex Gres (Parco Ovest)		23	85						108	
PII ex OTE		149	190	30		15		398	782	137
PII via Zanica PN 17		195	50			95			340	
Largo Barozzi		1.011							1.011	
PN 2 ABB SACE		19	116						135	
PN 10 UMI 1 ex Fervet		53	195						248	
PN 11 Int. 6 Italcementi		86							86	
PN 11 Int. 6 ex Molini		34							34	
Porta Sud		641	998	64					1.703	
Accademia Guardia di Finanza ex ISMES		0							0	
		8							8	
<b>Totale</b>	<b>0</b>	<b>3.073</b>	<b>1.792</b>	<b>94</b>	<b>0</b>	<b>686</b>	<b>22</b>	<b>398</b>	<b>6.065</b>	<b>137</b>
<b>TOTALE</b>	<b>0</b>	<b>4.686</b>	<b>2.574</b>	<b>175</b>	<b>146</b>	<b>826</b>	<b>76</b>	<b>2.827</b>	<b>11.310</b>	<b>973</b>

Interventi di trasformazione - Analisi sulla generazione  
Coefficienti cautelativi

Traffico ora punta sera bidirezionale per funzione

Utenti	Generato Aggiuntivo								Totale	Quota trasferita Media Strut. Vendita
	Residenza	Terziario Servizi	Commerciale	Albergo	Ristorante Bar	Produttivo	Sportivo	Media Strut. Vendita		
<b>Studi CST</b>										
PII ex Molini Colognola			50					398	448	137
PII Via Autostrada		38		32	32			398	500	137
PII ex Mangimi M3 Campagnola		38					54	439	531	151
Gleno RSA			106					398	504	137
Via Zanica (Gleno)						140			140	
Celadina - Europan		188	448	49				398	1.083	137
Nuovo Ospedale		1.169							1.169	
Stadio		180	72		114				366	
Ex Magrini			106					398	504	137
<b>Totale</b>	<b>0</b>	<b>1.613</b>	<b>782</b>	<b>81</b>	<b>146</b>	<b>140</b>	<b>54</b>	<b>2.429</b>	<b>5.245</b>	<b>836</b>
<b>Dati Urbanistica</b>										
PII Area ex Cesalpinia		47	147						194	
PII Area ex IRF V. Seriana		83							83	
PII Area ex Filati Lastex		7							7	
PII Area ex Reggiani			11						11	
PII Area Tre V		110							110	
PII Redona Centro		16					22		38	
PII San Sisto		75				69			144	
PN 22 Parco Tecn. - Scien.		516				507			1.023	
PII ex Gres (Parco Ovest)		23	85						108	
PII ex OTE		149	190	30		15		398	782	137
PII via Zanica PN 17		195	50			95			340	
Largo Barozzi		1.011							1.011	
PN 2 ABB SACE		19	116						135	
PN 10 UMI 1 ex Fervet		53	195						248	
PN 11 Int. 6 Italcementi		86							86	
PN 11 Int. 6 ex Molini		34							34	
Porta Sud		641	998	64					1.703	
Accademia Guardia di Finanza ex ISMES		0							0	
		8							8	
<b>Totale</b>	<b>0</b>	<b>3.073</b>	<b>1.792</b>	<b>94</b>	<b>0</b>	<b>686</b>	<b>22</b>	<b>398</b>	<b>6.065</b>	<b>137</b>
<b>TOTALE</b>	<b>0</b>	<b>4.686</b>	<b>2.574</b>	<b>175</b>	<b>146</b>	<b>826</b>	<b>76</b>	<b>2.827</b>	<b>11.310</b>	<b>973</b>

**Interventi di trasformazione - Analisi sulla generazione**  
**Coefficienti cautelativi**

**Traffico ora punta sera bidirezionale per tipologia**  
**Totale Presenze Generato Aggiuntivo**

Interventc	Generato Aggiuntivo			Totale
	Residenti	Addetti	Utenti	

**Studi CST**

	Residenti	Addetti	Utenti	Totale
PII ex Molini Colognola	163	19	448	630
PII Via Autostrada	36	36	500	572
PII ex Mangimi M3 Campagnola	0	36	531	567
Gleno RSA	469	24	504	997
Via Zanica (Gleno)	0	168	140	308
Celadina - European	380	106	1.083	1.569
Nuovo Ospedale	0	0	1.169	1.169
Stadio	0	63	366	429
Ex Magrini	271	24	504	799
<b>Totale</b>	<b>1.319</b>	<b>476</b>	<b>5.245</b>	<b>7.040</b>

**Schede Urbanistica**

	Residenti	Addetti	Utenti	Totale
PII Area ex Cesalpinia	158	23	194	375
PII Area ex IRF V. Seriana	97	19	83	199
PII Area ex Filati Lastex	251	2	7	260
PII Area ex Reggiani	47	1	11	59
PII Area Tre V	0	25	110	135
PII Redona Centro	139	10	38	187
PII San Sisto	55	99	144	298
PN 22 Parco Tecn. - Scien.	0	321	1.023	1.344
PII ex Gres (Parco Ovest)	188	12	108	308
PII ex OTE	17	58	782	857
PII via Zanica PN 17	0	162	340	502
Largo Barozzi	471	227	1.011	1.709
PN 2 ABB SACE	145	14	135	294
PN 10 UMI 1 ex Fervet	301	28	248	577
PN 11 Int. 6 Italcementi	0	19	86	105
PN 11 Int. 6 ex Molini	122	8	34	164
Porta Sud	236	244	1.703	2.183
Accademia Guardia di Finanza	0	121	0	121
ex ISMES	103	2	8	113
<b>Totale</b>	<b>2.330</b>	<b>1.395</b>	<b>6.065</b>	<b>9.790</b>

<b>TOTALE</b>	<b>3.649</b>	<b>1.871</b>	<b>11.310</b>	<b>16.830</b>
---------------	--------------	--------------	---------------	---------------

**Interventi di trasformazione - Analisi sulla generazione**  
**Coefficienti cautelativi**

**Traffico ora punta sera bidirezionale per tipologia**  
**Totale Presenze - Generato Aggiuntivo**

