

Allegato A.2

Interventi di trasformazione – Analisi sulla generazione Coefficienti reali

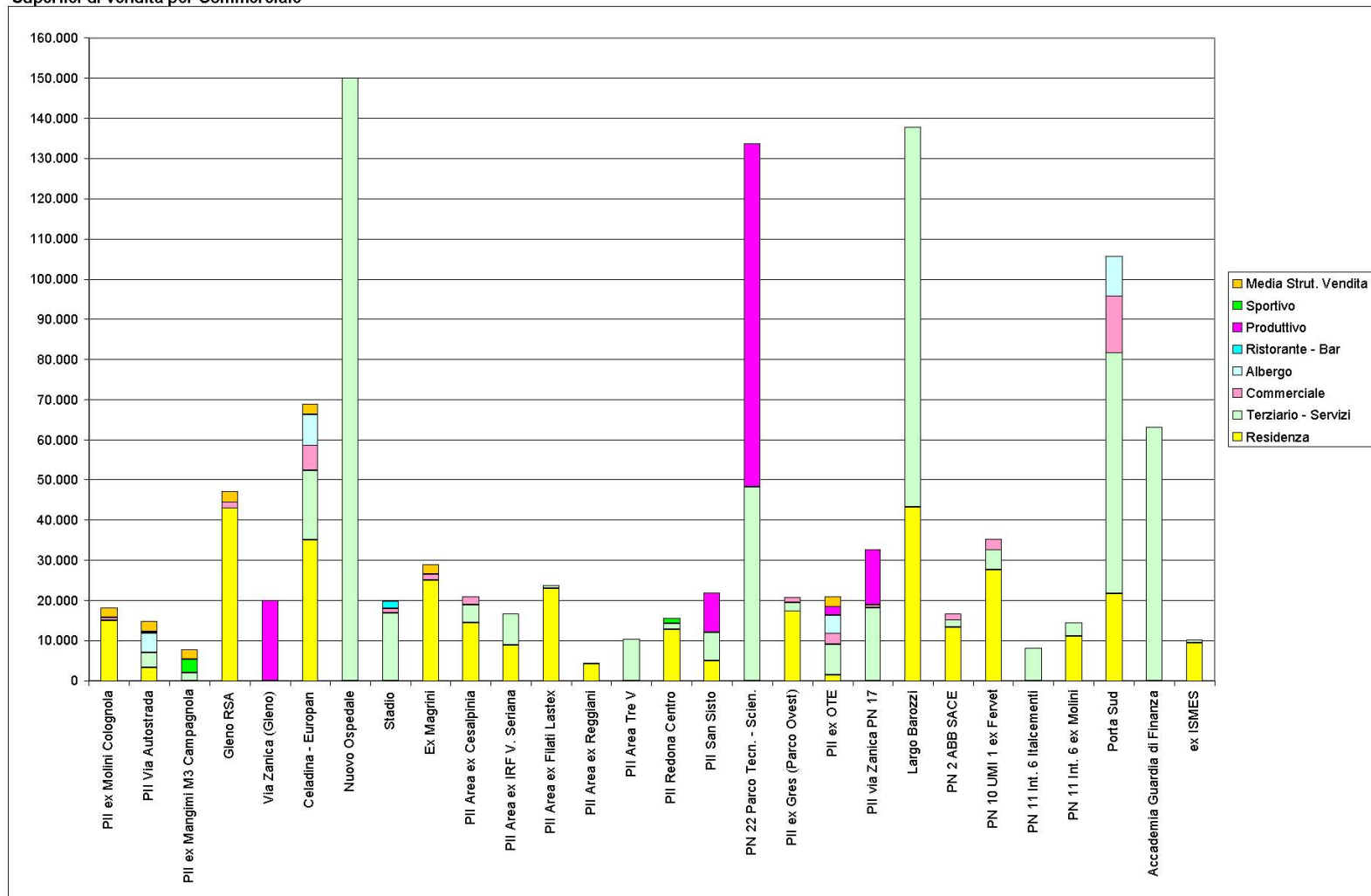
Interventi di trasformazione - Analisi sulla generazione Coefficienti reali

Superfici lorde di pavimento Superfici di vendita per Commerciale

Interventc	Residenza	Terziario Servizi	Commerciale	Albergo	Ristorante Bar	Produttivo	Sportivo	Media Strut. Vendita	Totale
PII ex Molini Colognola	15.000		700					2.500	18.200
PII Via Autostrada	3.400	3.600		4.900	400			2.500	14.800
PII ex Mangimi M3 Campagnola		2.030					3.275	2.500	7.805
Gleno RSA	43.000		1.500					2.500	47.000
Via Zanica (Gleno)						20.000			20.000
Celadina - Europan	34.999	17.332	6.300	7.667				2.500	68.798
Nuovo Ospedale		150.000							150.000
Stadio		16.900	1.000		1.900				19.800
Ex Magrini	25.000		1.500					2.500	29.000
PII Area ex Cesalpinia	14.495	4.410	2.065						20.970
PII Area ex IRF V. Seriana	8.873	7.797							16.670
PII Area ex Filati Lastex	23.018	667							23.685
PII Area ex Reggiani	4.259		151						4.410
PII Area Tre V		10.333							10.333
PII Redona Centro	12.778	1.500					1.328		15.606
PII San Sisto	5.000	7.000				9.800			21.800
PN 22 Parco Tecn. - Scien.		48.300				85.400			133.700
PII ex Gres (Parco Ovest)	17.292	2.165	1.196						20.653
PII ex OTE	1.543	7.500	2.668	4.630		2.080		2.500	20.921
PII via Zanica PN 17		18.266	700			13.610			32.576
Largo Barozzi	43.218	94.630							137.848
PN 2 ABB SACE	13.320	1.740	1.624						16.684
PN 10 UMI 1 ex Fervet	27.566	5.000	2.736						35.302
PN 11 Int. 6 Italcementi		8.000							8.000
PN 11 Int. 6 ex Molini	11.200	3.167							14.367
Porta Sud	21.667	60.000	14.000	10.000					105.667
Accademia Guardia di Finanza ex ISMES	9.408	730							10.138
TOTALE	335.036	534.067	36.140	27.197	2.300	130.890	4.603	17.500	1.087.733
								752.697	

Interventi di trasformazione - Analisi sulla generazione Coefficienti reali

Superfici lorde di pavimento Superfici di vendita per Commerciale



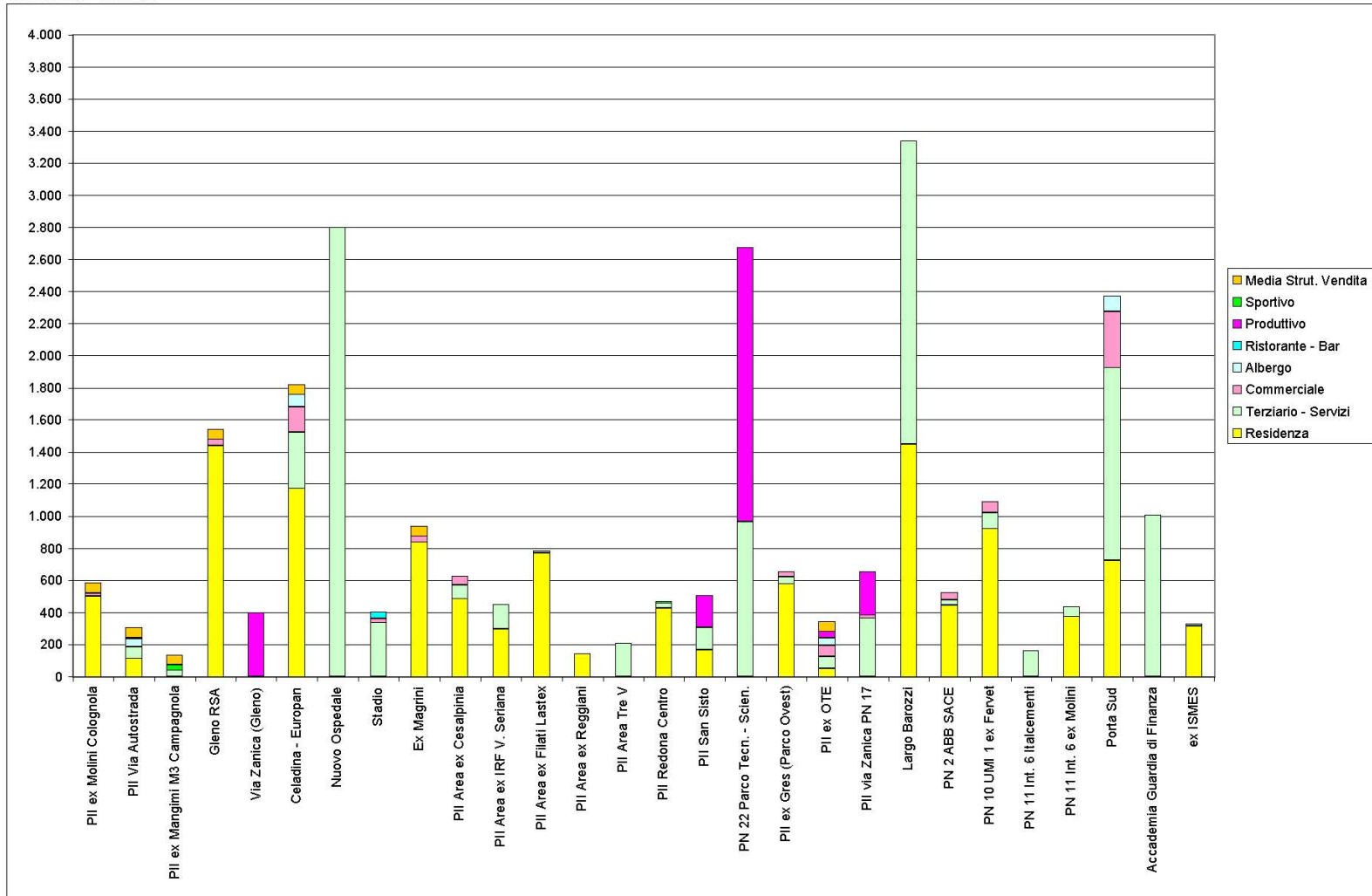
Interventi di trasformazione - Analisi sulla generazione
Coefficienti reali

Numero Presenze
 Residenti - Addetti

Interventc	Residenza	Terziario Servizi	Commerciale	Albergo	Ristorante Bar	Produttivo	Sportivo	Media Strut. Vendita	Totale
Pil ex Molini Colognola	503		18					63	584
Pil Via Autostrada	114	72		49	8			63	306
Pil ex Mangimi M3 Campagnola		41					33	63	137
Gleno RSA	1.441		38					63	1.542
Via Zanica (Gleno)						400			400
Celadina - Europan	1.174	348	158	77				63	1.820
Nuovo Ospedale		2.800							2.800
Stadio		338	25		38				401
Ex Magrini	838		38					63	939
Pil Area ex Cesalpinia	486	88	52						626
Pil Area ex IRF V. Seriana	297	156							453
Pil Area ex Filati Lastex	771	13							784
Pil Area ex Reggiani	143		4						147
Pil Area Tre V		207							207
Pil Redona Centro	428	30					13		471
Pil San Sisto	168	140				196			504
PN 22 Parco Tecn. - Scien.		966				1.708			2.674
Pil ex Gres (Parco Ovest)	579	43	30						652
Pil ex OTE	52	75	67	46		42		63	345
Pil via Zanica PN 17		365	18			272			655
Largo Barozzi	1.448	1.893							3.341
PN 2 ABB SACE	446	35	41						522
PN 10 UMI 1 ex Fervet	923	100	68						1.091
PN 11 Int. 6 Italcementi		160							160
PN 11 Int. 6 ex Molini	375	63							438
Porta Sud	726	1.200	350	100					2.376
Accademia Guardia di Finanza		1.008							1.008
ex ISMES	315	15							330
TOTALE	11.227	10.156	907	272	46	2.618	46	441	25.713
								14.486	

Interventi di trasformazione - Analisi sulla generazione
Coefficienti reali

Numero Presenze
 Residenti - Addetti



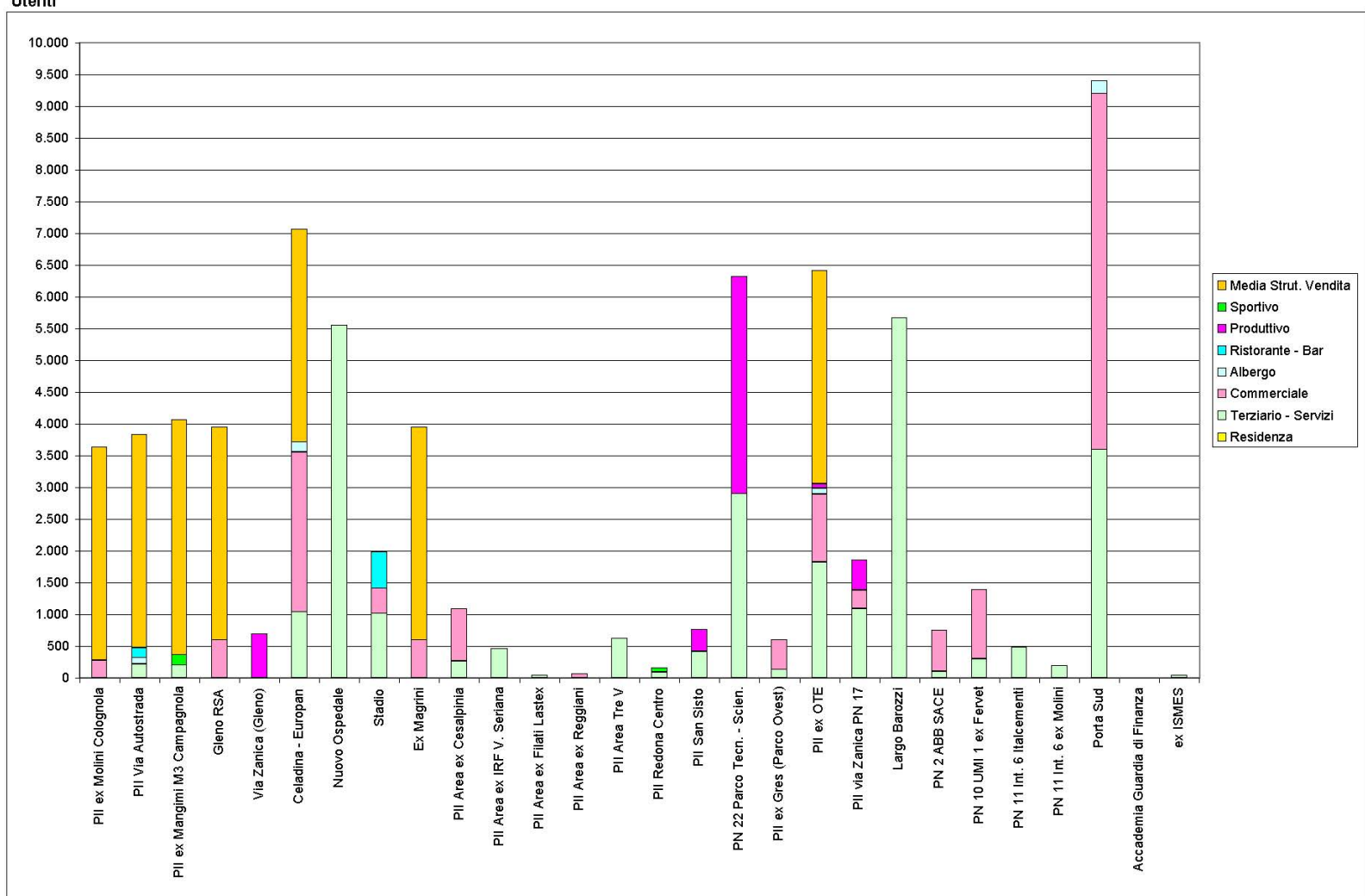
**Interventi di trasformazione - Analisi sulla generazione
Coefficienti reali**

**Numero Presenze
Utenti**

Interventc	Residenza	Terziario Servizi	Commerciale	Albergo	Ristorante Bar	Produttivo	Sportivo	Media Strut. Vendita	Totale
Pil ex Molini Colognola			280					3.352	3.632
Pil Via Autostrada		216		98	160			3.352	3.826
Pil ex Mangimi M3 Campagnola		203					164	3.697	4.064
Gleno RSA			600					3.352	3.952
Via Zanica (Gleno)						700			700
Celadina - Europan		1.040	2.520	153				3.352	7.065
Nuovo Ospedale		5.550							5.550
Stadio		1.014	400		570				1.984
Ex Magrini			600					3.352	3.952
Pil Area ex Cesalpinia		265	826						1.091
Pil Area ex IRF V. Seriana		468							468
Pil Area ex Filati Lastex		40							40
Pil Area ex Reggiani			60						60
Pil Area Tre V		620							620
Pil Redona Centro		90					66		156
Pil San Sisto		420				343			763
PN 22 Parco Tecn. - Scien.		2.898				3.416			6.314
Pil ex Gres (Parco Ovest)		130	478						608
Pil ex OTE		1.825	1.067	93		73		3.352	6.410
Pil via Zanica PN 17		1.096	280			476			1.852
Largo Barozzi		5.678							5.678
PN 2 ABB SACE		104	650						754
PN 10 UMI 1 ex Fervet		300	1.094						1.394
PN 11 Int. 6 Italcementi		480							480
PN 11 Int. 6 ex Molini		190							190
Porta Sud		3.600	5.600	200					9.400
Accademia Guardia di Finanza		0							0
ex ISMES		44							44
TOTALE	0	26.271	14.455	544	730	5.008	230	23.809	71.047

**Interventi di trasformazione - Analisi sulla generazione
Coefficienti reali**

**Numero Presenze
Utenti**



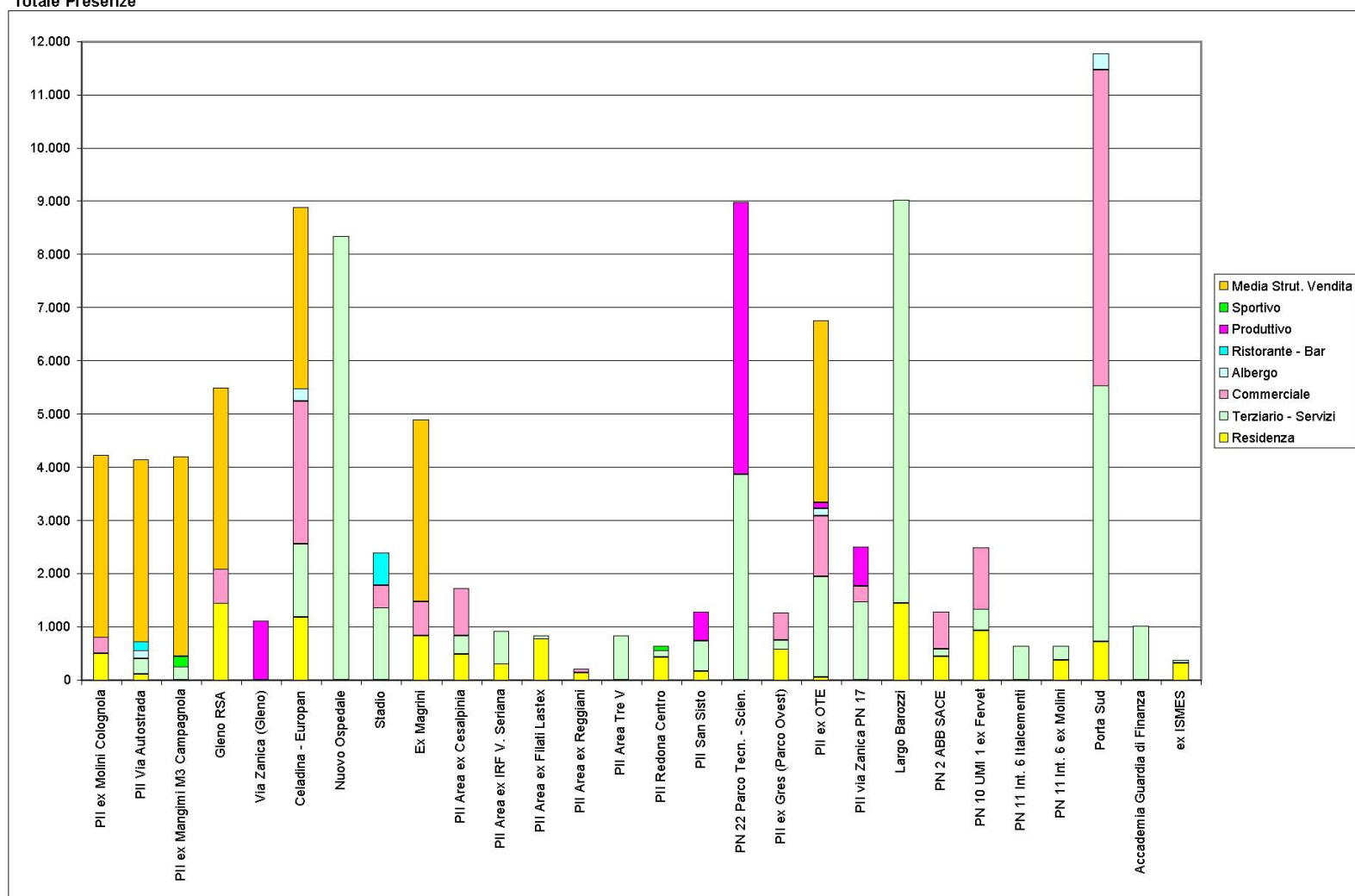
**Interventi di trasformazione - Analisi sulla generazione
Coefficienti reali**

Numero Presenze
Totale Presenze

Interventc	Residenza	Terziario Servizi	Commerciale	Albergo	Ristorante Bar	Produttivo	Sportivo	Media Strut. Vendita	Totale
PII ex Molini Colognola	503		298					3.415	4.216
PII Via Autostrada	114	288		147	168			3.415	4.132
PII ex Mangimi M3 Campagnola		244					197	3.760	4.201
Gleno RSA	1.441		638					3.415	5.494
Via Zanica (Gleno)						1.100			1.100
Celadina - European	1.174	1.388	2.678	230				3.415	8.885
Nuovo Ospedale		8.350							8.350
Stadio		1.352	425		608				2.385
Ex Magrini	838		638					3.415	4.891
PII Area ex Cesalpinia	486	353	878						1.717
PII Area ex IRF V. Seriana	297	624							921
PII Area ex Filati Lastex	771	53							824
PII Area ex Reggiani	143		64						207
PII Area Tre V		827							827
PII Redona Centro	428	120					79		627
PII San Sisto	168	560				539			1.267
PN 22 Parco Tecn. - Scien.		3.864				5.124			8.988
PII ex Gres (Parco Ovest)	579	173	508						1.260
PII ex OTE	52	1.900	1.134	139		115		3.415	6.755
PII via Zanica PN 17		1.461	298			748			2.507
Largo Barozzi	1.448	7.571							9.019
PN 2 ABB SACE	446	139	691						1.276
PN 10 UMI 1 ex Fervet	923	400	1.162						2.485
PN 11 Int. 6 Italcementi		640							640
PN 11 Int. 6 ex Molini	375	253							628
Porta Sud	726	4.800	5.950	300					11.776
Accademia Guardia di Finanza ex ISMES	315	59							374
TOTALE	11.227	36.427	15.362	816	776	7.626	276	24.250	96.760

**Interventi di trasformazione - Analisi sulla generazione
Coefficienti reali**

Numero Presenze
Totale Presenze



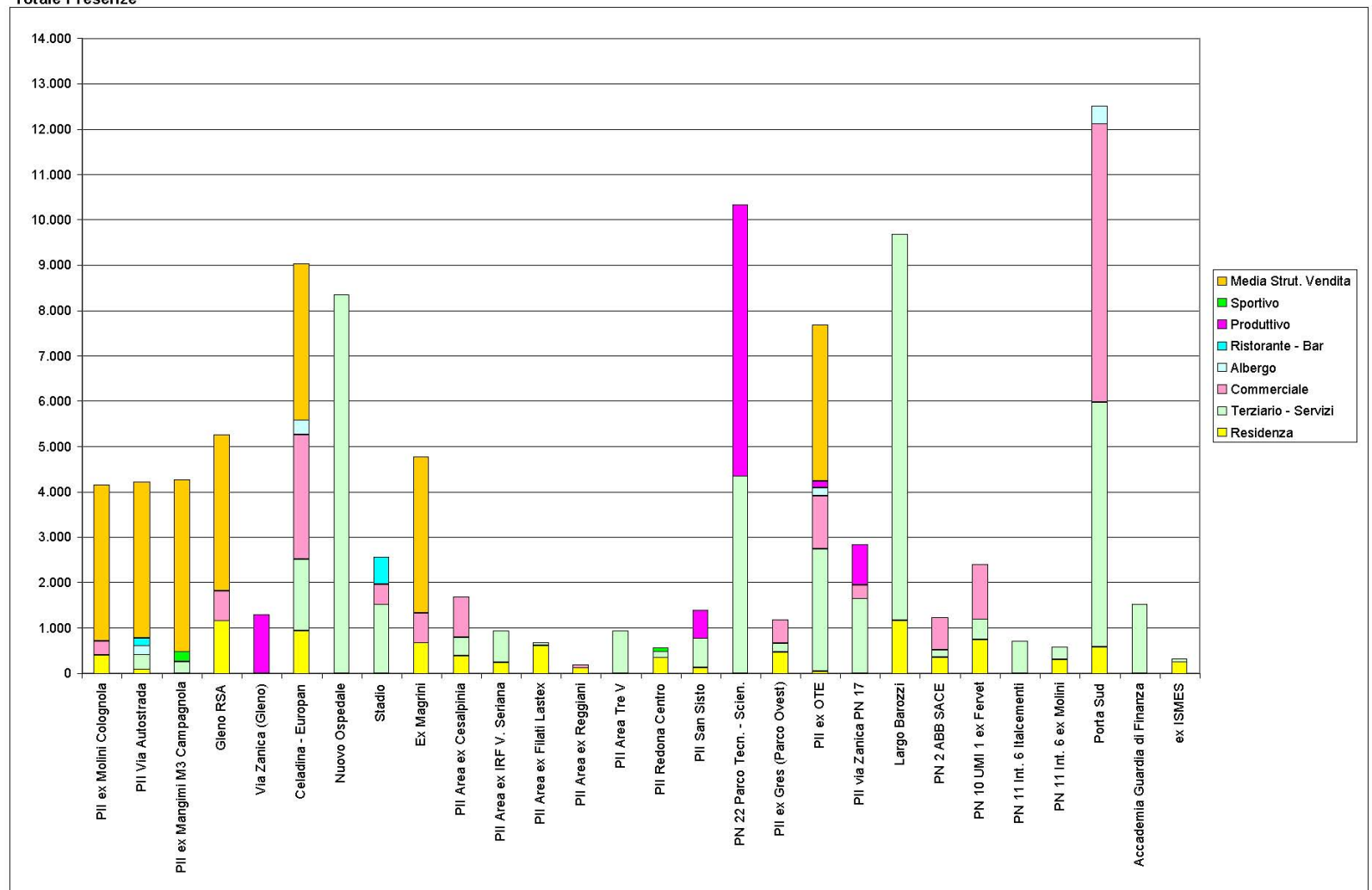
**Interventi di trasformazione - Analisi sulla generazione
Coefficienti reali**

**Spostamenti giorno per funzione
Totale Presenze**

Interventc	Residenza	Terziario Servizi	Commerciale	Albergo	Ristorante Bar	Produttivo	Sportivo	Media Strut. Vendita	Totale
Pil ex Molini Colognola	405		307					3.447	4.159
Pil Via Autostrada	92	324		196	168			3.447	4.227
Pil ex Mangimi M3 Campagnola		265					214	3.792	4.271
Gleno RSA	1.161		657					3.447	5.265
Via Zanica (Gleno)						1.300			1.300
Celadina - European	946	1.565	2.759	307				3.447	9.024
Nuovo Ospedale		8.350							8.350
Stadio		1.521	438		608				2.567
Ex Magrini	675		657					3.447	4.779
Pil Area ex Cesalpinia	392	397	904						1.693
Pil Area ex IRF V. Seriana	239	702							941
Pil Area ex Filati Lastex	621	60							681
Pil Area ex Reggiani	115		66						181
Pil Area Tre V		931							931
Pil Redona Centro	345	135					86		566
Pil San Sisto	135	630				637			1.402
PN 22 Parco Tecn. - Scien.		4.347				5.978			10.325
Pil ex Gres (Parco Ovest)	467	195	523						1.185
Pil ex OTE	42	2.700	1.168	186		136		3.447	7.679
Pil via Zanica PN 17		1.644	307			884			2.835
Largo Barozzi	1.167	8.518							9.685
PN 2 ABB SACE	359	157	712						1.228
PN 10 UMI 1 ex Fervet	744	450	1.196						2.390
PN 11 Int. 6 Italcementi		720							720
PN 11 Int. 6 ex Molini	302	285							587
Porta Sud	585	5.400	6.125	400					12.510
Accademia Guardia di Finanza		1.512							1.512
ex ISMES	254	67							321
TOTALE	9.046	40.875	15.819	1.089	776	8.935	300	24.474	101.314

**Interventi di trasformazione - Analisi sulla generazione
Coefficienti reali**

**Spostamenti giorno per funzione
Totale Presenze**



Interventi di trasformazione - Analisi sulla generazione
Coefficienti reali

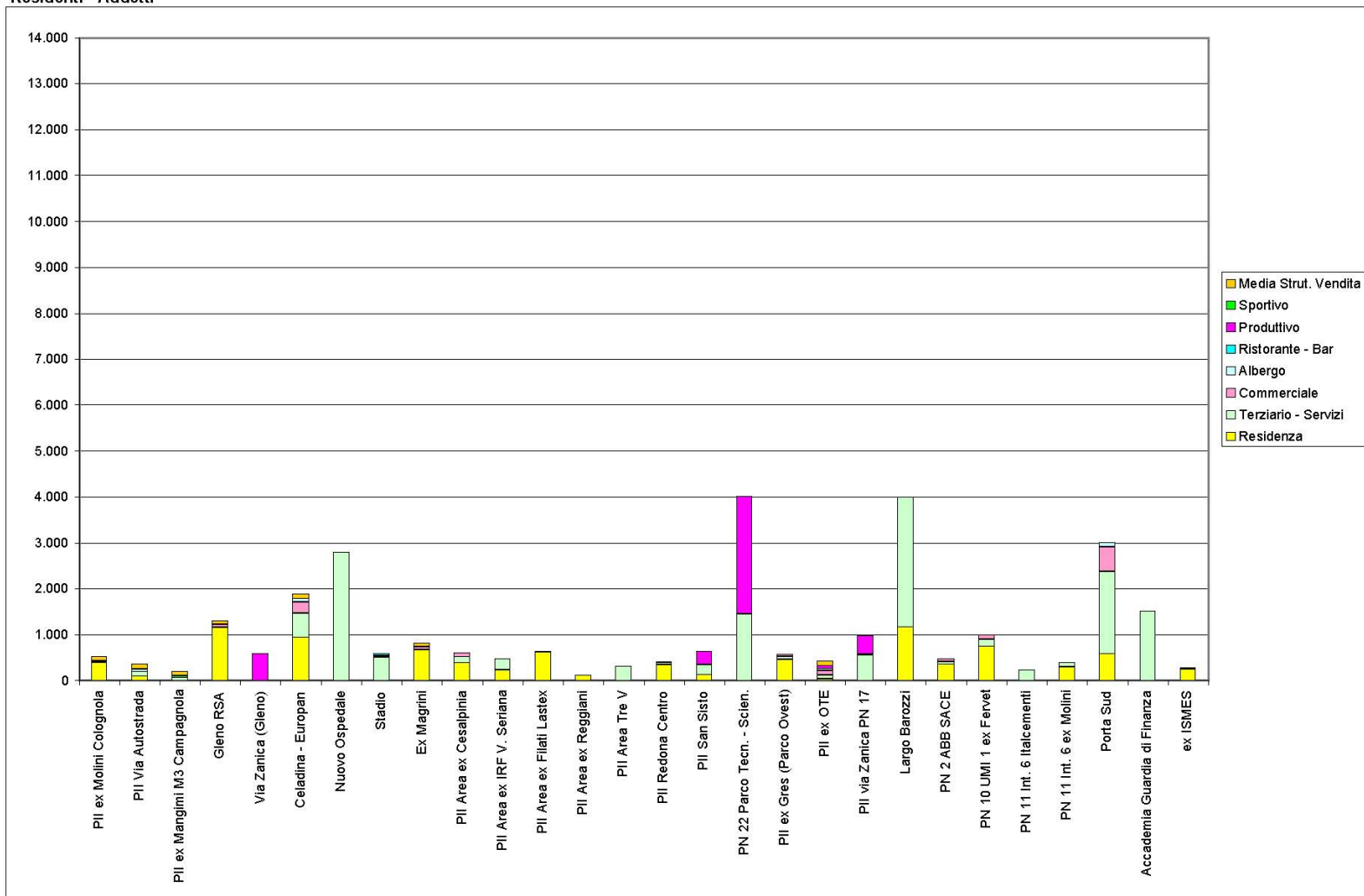
Spostamenti giorno per funzione
Residenti - Addetti

Interventc	Residenza	Terziario Servizi	Commerciale	Albergo	Ristorante Bar	Produttivo	Sportivo	Media Strut. Vendita	Totale
Pll ex Molini Colognola	405		27					95	527
Pll Via Autostrada	92	108		49	8			95	352
Pll ex Mangimi M3 Campagnola		62					50	95	207
Gleno RSA	1.161		57					95	1.313
Via Zanica (Gleno)						600			600
Celadina - Europan	946	525	239	77				95	1.882
Nuovo Ospedale		2.800							2.800
Stadio		507	38		38				583
Ex Magrini	675		57					95	827
Pll Area ex Cesalpina	392	132	78						602
Pll Area ex IRF V. Seriana	239	234							473
Pll Area ex Filati Lastex	621	20							641
Pll Area ex Reggiani	115		6						121
Pll Area Tre V		311							311
Pll Redona Centro	345	45					20		410
Pll San Sisto	135	210				294			639
PN 22 Parco Tecn. - Scien.		1.449				2.562			4.011
Pll ex Gres (Parco Ovest)	467	65	45						577
Pll ex OTE	42	75	101	46		63		95	422
Pll via Zanica PN 17		548	27			408			983
Largo Barozzi	1.167	2.840							4.007
PN 2 ABB SACE	359	53	62						474
PN 10 UMI 1 ex Fervet	744	150	102						996
PN 11 Int. 6 Italcementi		240							240
PN 11 Int. 6 ex Molini	302	95							397
Porta Sud	585	1.800	525	100					3.010
Accademia Guardia di Finanza		1.512							1.512
ex ISMES	254	23							277
TOTALE	9.046	13.804	1.364	272	46	3.927	70	665	29.194

20.148

Interventi di trasformazione - Analisi sulla generazione
Coefficienti reali

Spostamenti giorno per funzione
Residenti - Addetti



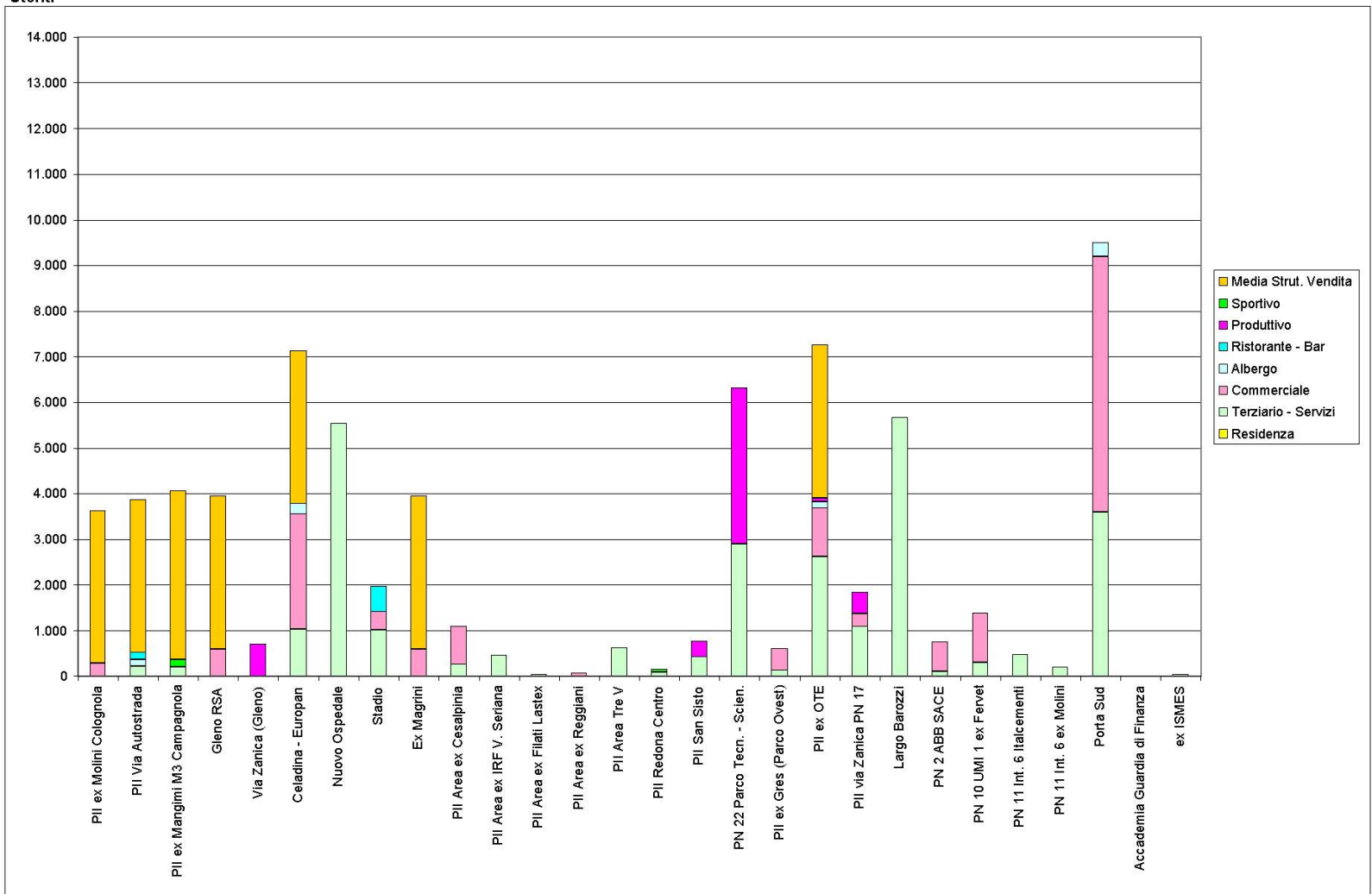
**Interventi di trasformazione - Analisi sulla generazione
Coefficienti reali**

**Spostamenti giorno per funzione
Utenti**

Interventc	Residenza	Terziario Servizi	Commerciale	Albergo	Ristorante Bar	Produttivo	Sportivo	Media Strut. Vendita	Totale
PII ex Molini Colognola			280					3.352	3.632
PII Via Autostrada		216		147	160			3.352	3.875
PII ex Mangimi M3 Campagnola		203					164	3.697	4.064
Gleno RSA			600					3.352	3.952
Via Zanica (Gleno)						700			700
Celadina - European		1.040	2.520	230				3.352	7.142
Nuovo Ospedale		5.550							5.550
Stadio		1.014	400		570				1.984
Ex Magrini			600					3.352	3.952
PII Area ex Cesalpinia		265	826						1.091
PII Area ex IRF V. Seriana		468							468
PII Area ex Filati Lastex		40							40
PII Area ex Reggiani			60						60
PII Area Tre V		620							620
PII Redona Centro		90					66		156
PII San Sisto		420				343			763
PN 22 Parco Tecn. - Scien.		2.898				3.416			6.314
PII ex Gres (Parco Ovest)		130	478						608
PII ex OTE		2.625	1.067	140		73		3.352	7.257
PII via Zanica PN 17		1.096	280			476			1.852
Largo Barozzi		5.678							5.678
PN 2 ABB SACE		104	650						754
PN 10 UMI 1 ex Fervet		300	1.094						1.394
PN 11 Int. 6 Italcementi		480							480
PN 11 Int. 6 ex Molini		190							190
Porta Sud		3.600	5.600	300					9.500
Accademia Guardia di Finanza ex ISMES		0							0
		44							44
TOTALE	0	27.071	14.455	817	730	5.008	230	23.809	72.120

**Interventi di trasformazione - Analisi sulla generazione
Coefficienti reali**

**Spostamenti giorno per funzione
Utenti**



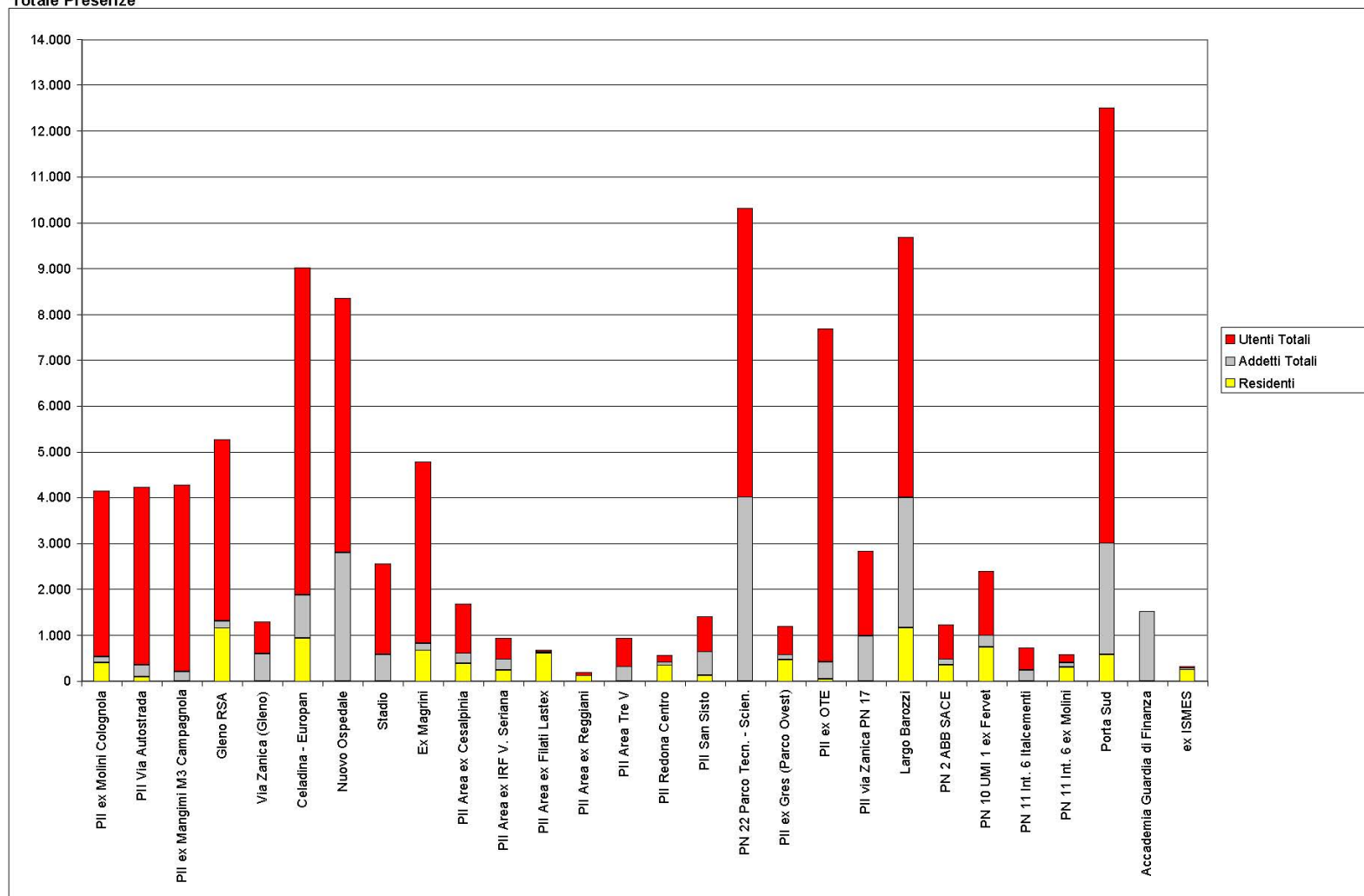
**Interventi di trasformazione - Analisi sulla generazione
Coefficienti reali**

**Spostamenti giorno per tipologia
Totale Presenze**

Interventc	Residenti	Addetti	Utenti	Totale
Pil ex Molini Colognola	405	122	3.632	4.159
Pil Via Autostrada	92	260	3.875	4.227
Pil ex Mangimi M3 Campagnola	0	207	4.064	4.271
Gleno RSA	1.161	152	3.952	5.265
Via Zanica (Gleno)	0	600	700	1.300
Celadina - Europan	946	936	7.142	9.024
Nuovo Ospedale	0	2.800	5.550	8.350
Stadio	0	583	1.984	2.567
Ex Magrini	675	152	3.952	4.779
Pil Area ex Cesalpinia	392	210	1.091	1.693
Pil Area ex IRF V. Seriana	239	234	468	941
Pil Area ex Filati Lastex	621	20	40	681
Pil Area ex Reggiani	115	6	60	181
Pil Area Tre V	0	311	620	931
Pil Redona Centro	345	65	156	566
Pil San Sisto	135	504	763	1.402
PN 22 Parco Tecn. - Scien.	0	4.011	6.314	10.325
Pil ex Gres (Parco Ovest)	467	110	608	1.185
Pil ex OTE	42	380	7.257	7.679
Pil via Zanica PN 17	0	983	1.852	2.835
Largo Barozzi	1.167	2.840	5.678	9.685
PN 2 ABB SACE	359	115	754	1.228
PN 10 UMI 1 ex Fervet	744	252	1.394	2.390
PN 11 Int. 6 Italcementi	0	240	480	720
PN 11 Int. 6 ex Molini	302	95	190	587
Porta Sud	585	2.425	9.500	12.510
Accademia Guardia di Finanza	0	1.512	0	1.512
ex ISMES	254	23	44	321
TOTALE	9.046	20.148	72.120	101.314

**Interventi di trasformazione - Analisi sulla generazione
Coefficienti reali**

**Spostamenti giorno per tipologia
Totale Presenze**



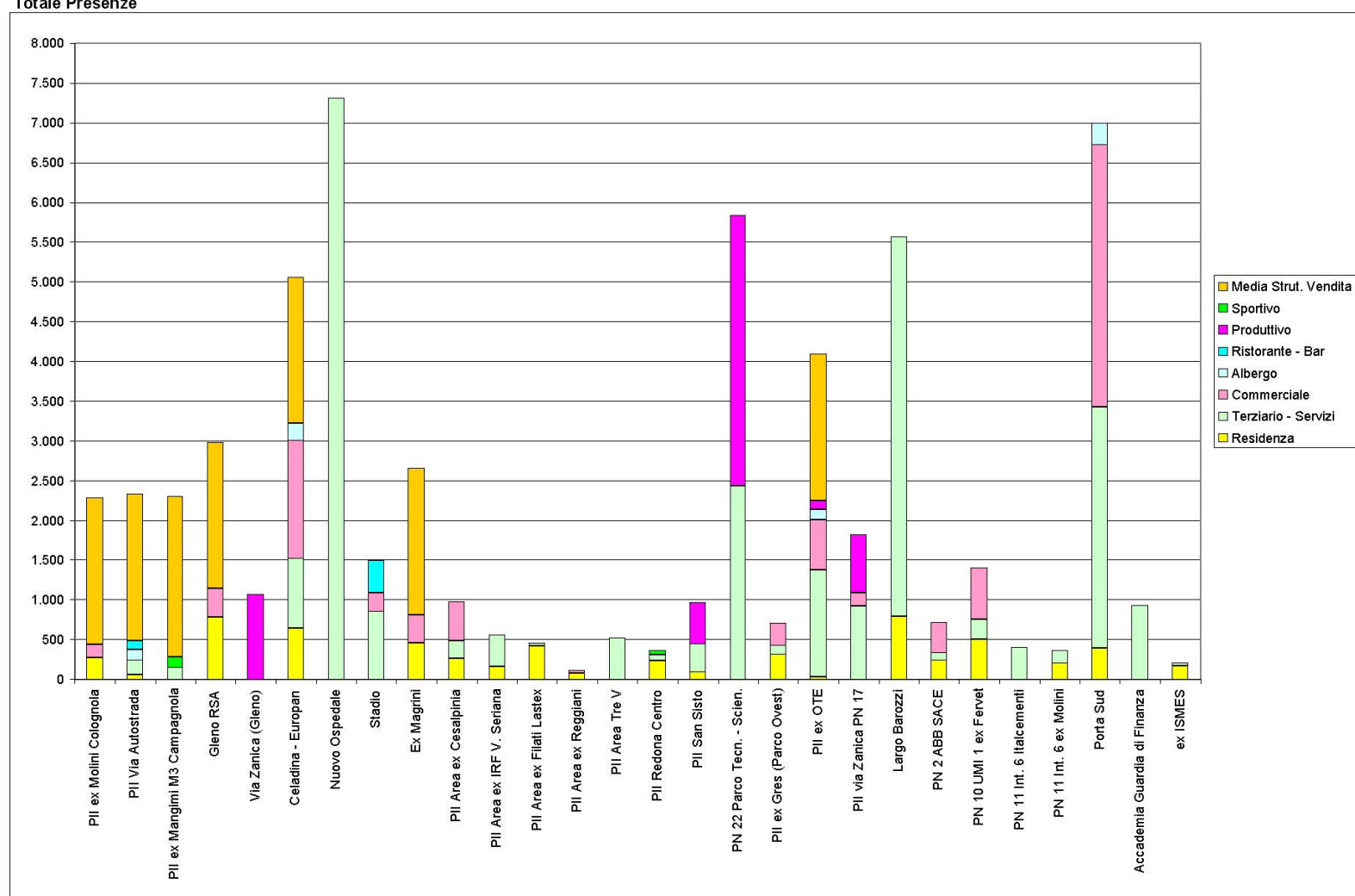
**Interventi di trasformazione - Analisi sulla generazione
Coefficienti reali**

**Auto giorno monodirezionali per funzione
Totale Presenze**

Interventc	Residenza	Terziario Servizi	Commerciale	Albergo	Ristorante Bar	Produttivo	Sportivo	Media Strut. Vendita	Totale
PII ex Molini Colognola	275		166					1.840	2.281
PII Via Autostrada	62	182		135	112			1.840	2.331
PII ex Mangimi M3 Campagnola		146					140	2.023	2.309
Gleno RSA	788		354					1.840	2.982
Via Zanica (Gleno)						1.071			1.071
Celadina - Europan	642	878	1.487	212				1.840	5.059
Nuovo Ospedale		7.311							7.311
Stadio		853	237		404				1.494
Ex Magrini	458		354					1.840	2.652
PII Area ex Cesalpinia	266	223	487						976
PII Area ex IRF V. Seriana	162	394							556
PII Area ex Filati Lastex	422	33							455
PII Area ex Reggiani	78		36						114
PII Area Tre V		522							522
PII Redona Centro	234	76					56		366
PII San Sisto	92	353				525			970
PN 22 Parco Tecn. - Scien.		2.437				3.401			5.838
PII ex Gres (Parco Ovest)	317	109	282						708
PII ex OTE	29	1.351	630	128		112		1.840	4.090
PII via Zanica PN 17		921	166			729			1.816
Largo Barozzi	792	4.774							5.566
PN 2 ABB SACE	244	88	383						715
PN 10 UMI 1 ex Fervet	505	252	644						1.401
PN 11 Int. 6 Italcementi		404							404
PN 11 Int. 6 ex Molini	205	160							365
Porta Sud	397	3.027	3.300	276					7.000
Accademia Guardia di Finanza ex ISMES	172	37							209
TOTALE	6.140	25.467	8.526	751	516	5.838	196	13.063	60.497

**Interventi di trasformazione - Analisi sulla generazione
Coefficienti reali**

**Auto giorno monodirezionali per funzione
Totale Presenze**



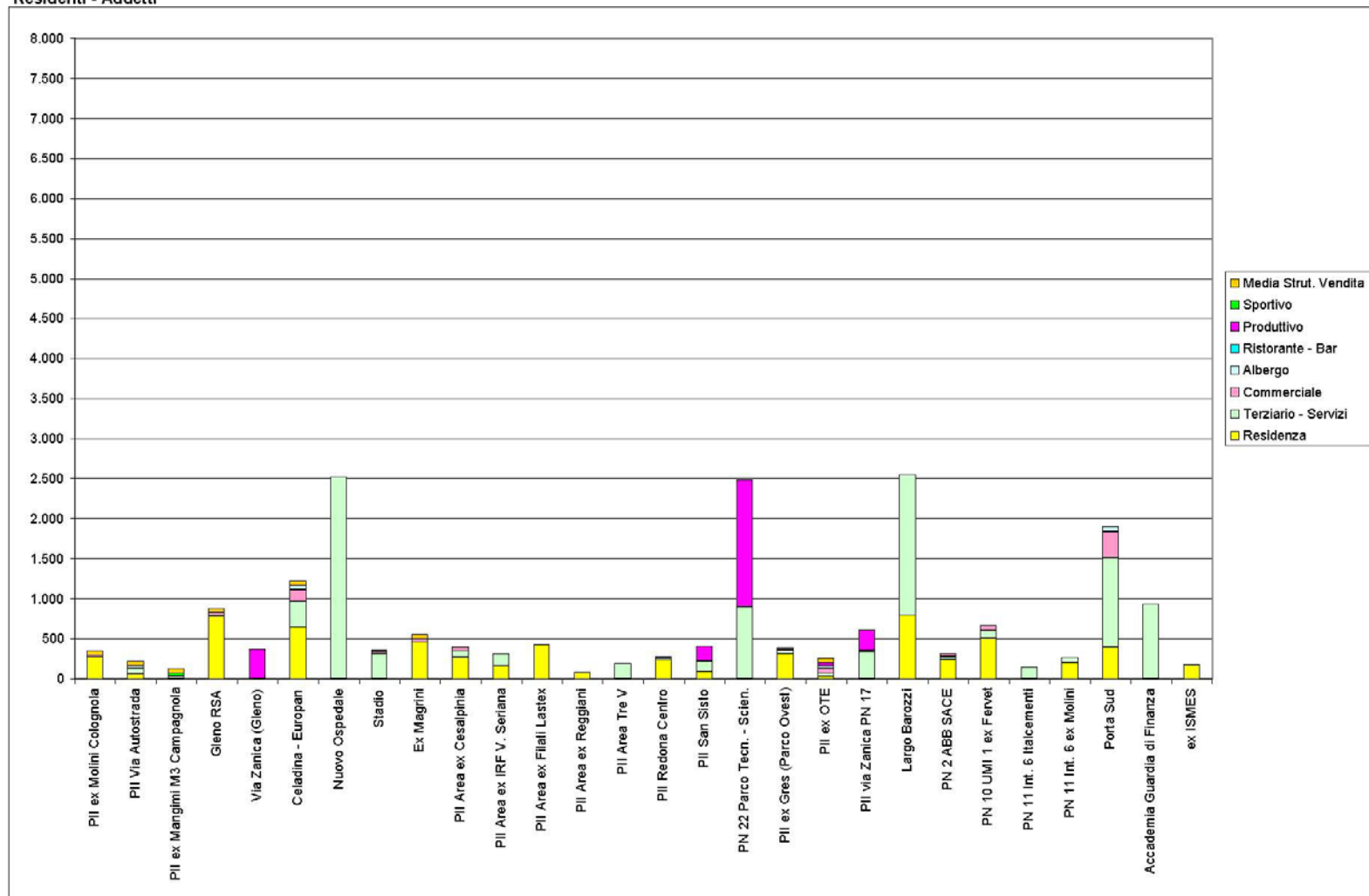
Interventi di trasformazione - Analisi sulla generazione
Coefficienti reali

Auto giorno monodirezionali per funzione
Residenti - Addetti

Interventc	Residenza	Terziario Servizi	Commerciale	Albergo	Ristorante Bar	Produttivo	Sportivo	Media Strut. Vendita	Totale
PII ex Molini Colognola	275		17					59	351
PII Via Autostrada	62	67		30	5			59	223
PII ex Mangimi M3 Campagnola		38					31	59	128
Gleno RSA	788		35					59	882
Via Zanica (Gleno)						371			371
Celadina - European	642	325	148	48				59	1.222
Nuovo Ospedale		2.520							2.520
Stadio		314	24		24				362
Ex Magrini	458		35					59	552
PII Area ex Cesalpinia	266	82	48						396
PII Area ex IRF V. Seriana	162	145							307
PII Area ex Filati Lastex	422	12							434
PII Area ex Reggiani	78		4						82
PII Area Tre V		193							193
PII Redona Centro	234	28					12		274
PII San Sisto	92	130				182			404
PN 22 Parco Tecn. - Scien.		897				1.586			2.483
PII ex Gres (Parco Ovest)	317	40	28						385
PII ex OTE	29	38	63	28		39		59	256
PII via Zanica PN 17		339	17			253			609
Largo Barozzi	792	1.758							2.550
PN 2 ABB SACE	244	33	38						315
PN 10 UMI 1 ex Fervet	505	93	63						661
PN 11 Int. 6 Italcementi		149							149
PN 11 Int. 6 ex Molini	205	59							264
Porta Sud	397	1.114	325	62					1.898
Accademia Guardia di Finanza ex ISMES	172	14							186
TOTALE	6.140	9.324	845	168	29	2.431	43	413	19.393
								13.253	

Interventi di trasformazione - Analisi sulla generazione
Coefficienti reali

Auto giorno monodirezionali per funzione
Residenti - Addetti



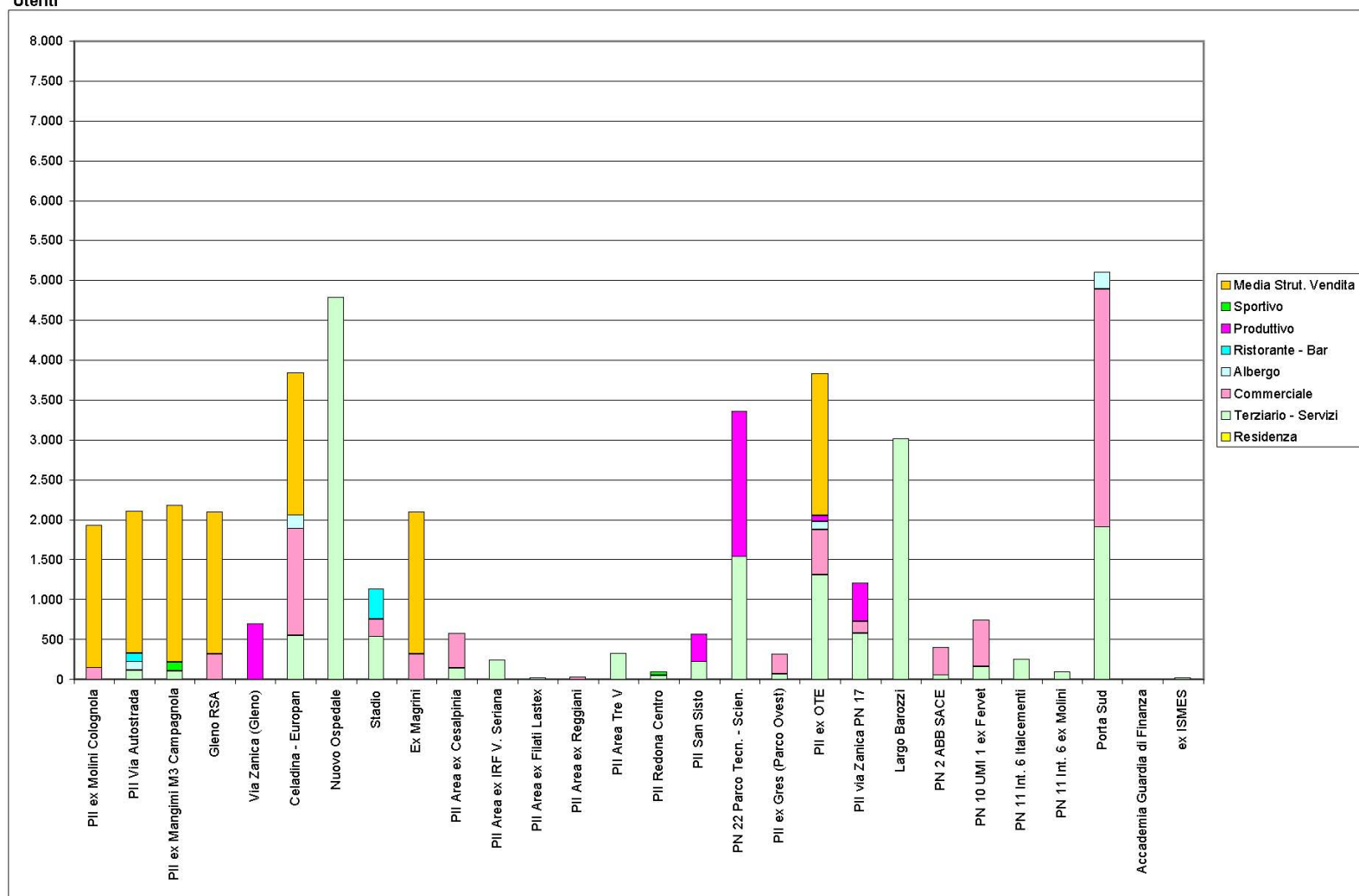
Interventi di trasformazione - Analisi sulla generazione Coefficienti reali

Auto giorno monodirezionali per funzione Utenti

Interventc	Residenza	Terziario Servizi	Commerciale	Albergo	Ristorante Bar	Produttivo	Sportivo	Media Strut. Vendita	Totale
Pll ex Molini Colognola			149					1.781	1.930
Pll Via Autostrada		115		105	107			1.781	2.108
Pll ex Mangimi M3 Campagnola		108					109	1.964	2.181
Gleno RSA			319					1.781	2.100
Via Zanica (Gleno)						700			700
Celadina - Europan		553	1.339	164				1.781	3.837
Nuovo Ospedale		4.791							4.791
Stadio		539	213		380				1.132
Ex Magrini			319					1.781	2.100
Pll Area ex Cesalpinia		141	439						580
Pll Area ex IRF V. Seriana		249							249
Pll Area ex Filati Lastex		21							21
Pll Area ex Reggiani			32						32
Pll Area Tre V		329							329
Pll Redona Centro		48					44		92
Pll San Sisto		223				343			566
PN 22 Parco Tecn. - Scien.		1.540				1.815			3.355
Pll ex Gres (Parco Ovest)		69	254						323
Pll ex OTE		1.313	567	100		73		1.781	3.834
Pll via Zanica PN 17		582	149			476			1.207
Largo Barozzi		3.016							3.016
PN 2 ABB SACE		55	345						400
PN 10 UMI 1 ex Fervet		159	581						740
PN 11 Int. 6 Italcementi		255							255
PN 11 Int. 6 ex Molini		101							101
Porta Sud		1.913	2.975	214					5.102
Accademia Guardia di Finanza		0							0
ex ISMES		23							23
TOTALE	0	16.143	7.681	583	487	3.407	153	12.650	41.104

Interventi di trasformazione - Analisi sulla generazione Coefficienti reali

Auto giorno monodirezionali per funzione Utenti



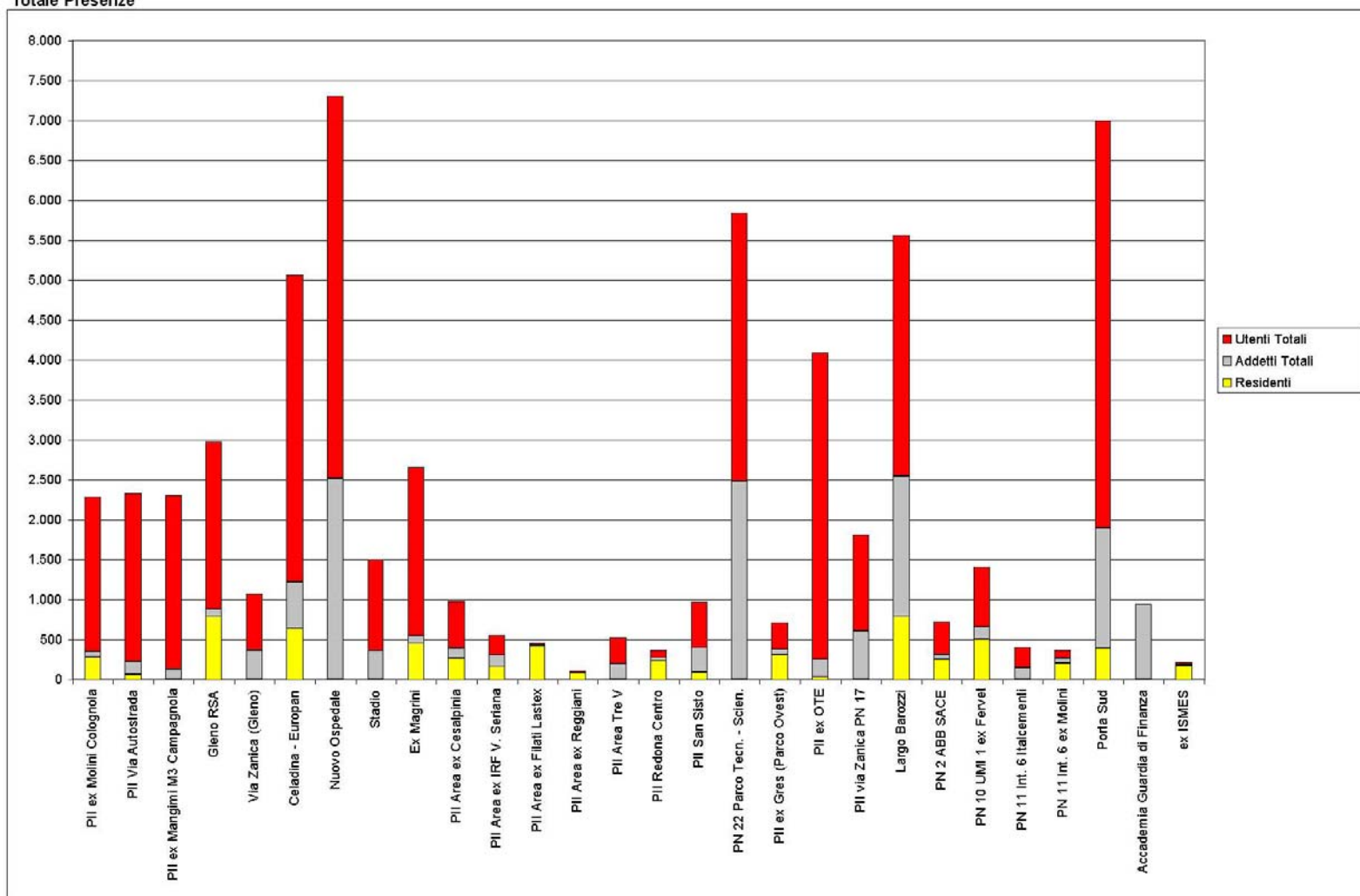
Interventi di trasformazione - Analisi sulla generazione
Coefficienti reali

Auto giorno monodirezionali per tipologia
Totale Presenze

Interventc	Residenti	Addetti	Utenti	Totale
PII ex Molini Colognola	275	76	1.930	2.281
PII Via Autostrada	62	161	2.108	2.331
PII ex Mangimi M3 Campagnola	0	128	2.181	2.309
Gleno RSA	788	94	2.100	2.982
Via Zanica (Gleno)	0	371	700	1.071
Celadina - European	642	580	3.837	5.059
Nuovo Ospedale	0	2.520	4.791	7.311
Stadio	0	362	1.132	1.494
Ex Magrini	458	94	2.100	2.652
PII Area ex Cesalpinia	266	130	580	976
PII Area ex IRF V. Seriana	162	145	249	556
PII Area ex Filati Lastex	422	12	21	455
PII Area ex Reggiani	78	4	32	114
PII Area Tre V	0	193	329	522
PII Redona Centro	234	40	92	366
PII San Sisto	92	312	566	970
PN 22 Parco Tecn. - Scien.	0	2.483	3.355	5.838
PII ex Gres (Parco Ovest)	317	68	323	708
PII ex OTE	29	227	3.834	4.090
PII via Zanica PN 17	0	609	1.207	1.816
Largo Barozzi	792	1.758	3.016	5.566
PN 2 ABB SACE	244	71	400	715
PN 10 UMI 1 ex Fervet	505	156	740	1.401
PN 11 Int. 6 Italcementi	0	149	255	404
PN 11 Int. 6 ex Molini	205	59	101	365
Porta Sud	397	1.501	5.102	7.000
Accademia Guardia di Finanza	0	936	0	936
ex ISMES	172	14	23	209
TOTALE	6.140	13.253	41.104	60.497

Interventi di trasformazione - Analisi sulla generazione
Coefficienti reali

Auto giorno monodirezionali per tipologia
Totale Presenze



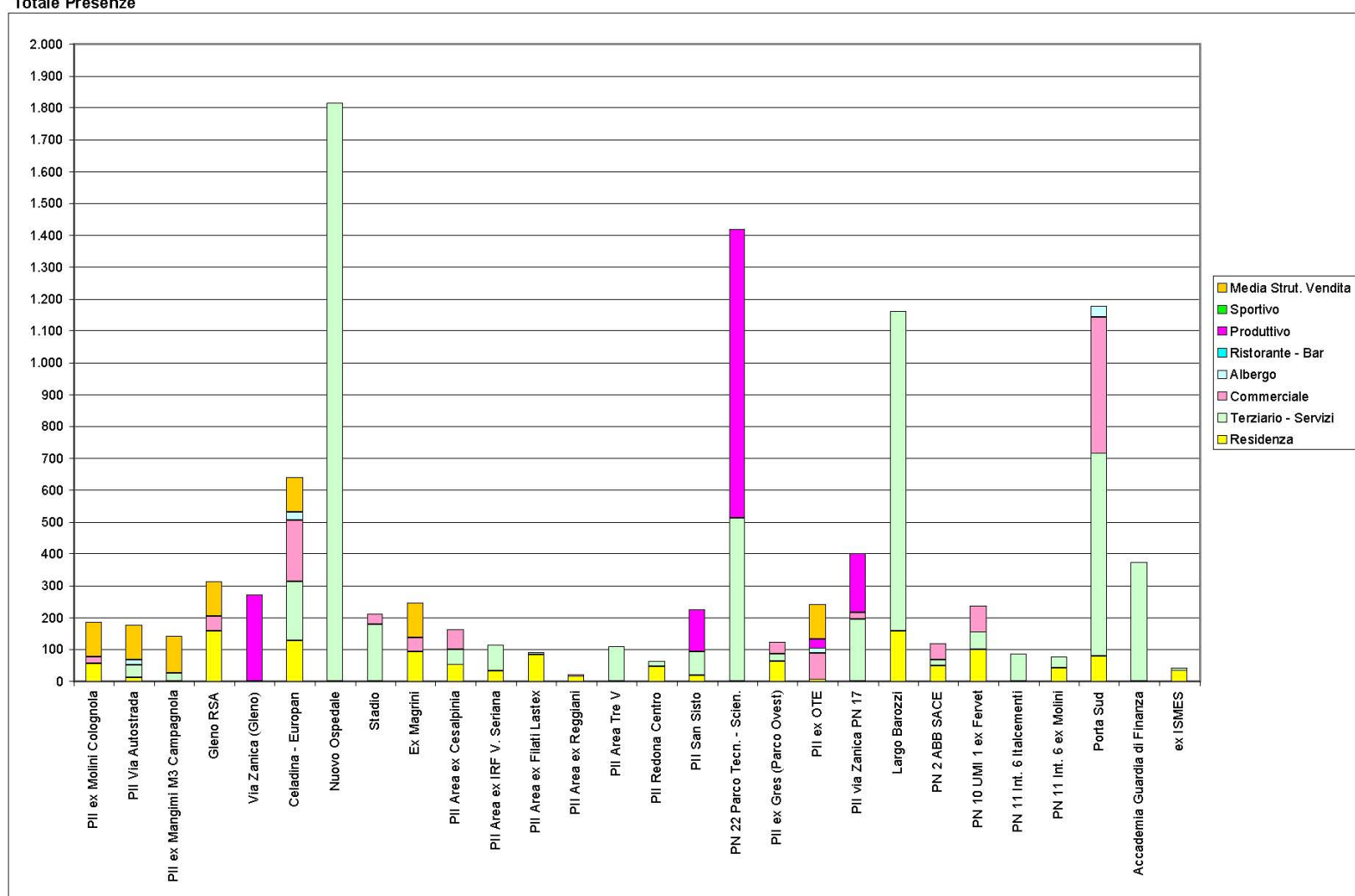
Interventi di trasformazione - Analisi sulla generazione Coefficienti reali

Traffico ora punta mattino bidirezionale per funzione Totale Presenze

Intervent	Residenza	Terziario Servizi	Commerciale	Albergo	Ristorante Bar	Produttivo	Sportivo	Media Strut. Vendita	Totale
Pll ex Molini Colognola	55		22					108	185
Pll Via Autostrada	12	39		17	0			108	176
Pll ex Mangimi M3 Campagnola		26					0	116	142
Gleno RSA	158		46					108	312
Via Zanica (Gleno)						270			270
Celadina - Europan	128	185	193	26				108	640
Nuovo Ospedale		1.814							1.814
Stadio		180	31		0				211
Ex Magrini	92		46					108	246
Pll Area ex Cesalpinia	53	47	63						163
Pll Area ex IRF V. Seriana	32	83							115
Pll Area ex Filati Lastex	84	7							91
Pll Area ex Reggiani	16		5						21
Pll Area Tre V		110							110
Pll Redona Centro	47	16					0		63
Pll San Sisto	18	74				133			225
PN 22 Parco Tecn. - Scien.		513				906			1.419
Pll ex Gres (Parco Ovest)	63	23	36						122
Pll ex OTE	6	0	82	16		29		108	241
Pll via Zanica PN 17		194	22			184			400
Largo Barozzi	158	1.005							1.163
PN 2 ABB SACE	49	19	50						118
PN 10 UMI 1 ex Fervet	101	53	83						237
PN 11 Int. 6 Italcementi		86							86
PN 11 Int. 6 ex Molini	41	34							75
Porta Sud	79	637	428	33					1.177
Accademia Guardia di Finanza		374							374
ex ISMES	34	8							42
TOTALE	1.226	5.527	1.107	92	0	1.522	0	764	10.238

Interventi di trasformazione - Analisi sulla generazione Coefficienti reali

Traffico ora punta mattino bidirezionale per funzione Totale Presenze



Interventi di trasformazione - Analisi sulla generazione
Coefficienti reali

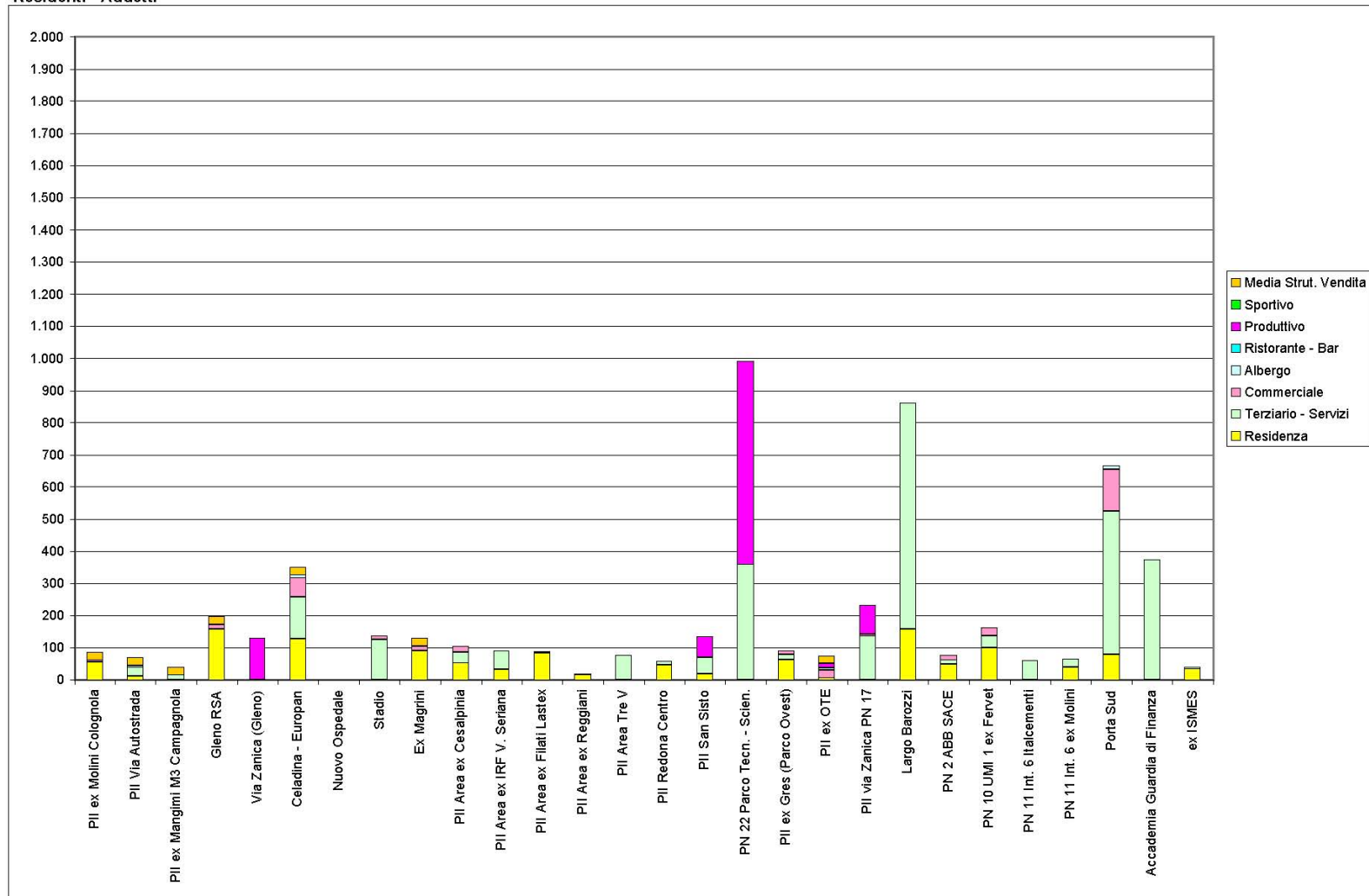
Traffico ora punta mattino bidirezionale per funzione
Residenti - Addetti

Interventc	Residenza	Terziario Servizi	Commerciale	Albergo	Ristorante Bar	Produttivo	Sportivo	Media Strut. Vendita	Totale
PII ex Molini Colognola	55		7					24	86
PII Via Autostrada	12	27		6	0			24	69
PII ex Mangimi M3 Campagnola		15					0	24	39
Gleno RSA	158		14					24	196
Via Zanica (Gleno)						130			130
Celadina - European	128	130	59	10				24	351
Nuovo Ospedale		0							0
Stadio		126	10		0				136
Ex Magrini	92		14					24	130
PII Area ex Cesalpinia	53	33	19						105
PII Area ex IRF V. Seriana	32	58							90
PII Area ex Filati Lastex	84	5							89
PII Area ex Reggiani	16		2						18
PII Area Tre V		77							77
PII Redona Centro	47	11					0		58
PII San Sisto	18	52				64			134
PN 22 Parco Tecn. - Scien.		359				634			993
PII ex Gres (Parco Ovest)	63	16	11						90
PII ex OTE	6	0	25	6		14		24	75
PII via Zanica PN 17		136	7			89			232
Largo Barozzi	158	703							861
PN 2 ABB SACE	49	13	15						77
PN 10 UMI 1 ex Fervet	101	37	25						163
PN 11 Int. 6 Italcementi		60							60
PN 11 Int. 6 ex Molini	41	24							65
Porta Sud	79	446	130	12					667
Accademia Guardia di Finanza		374							374
ex ISMES	34	6							40
TOTALE	1.226	2.708	338	34	0	931	0	168	5.405

4.179

Interventi di trasformazione - Analisi sulla generazione
Coefficienti reali

Traffico ora punta mattino bidirezionale per funzione
Residenti - Addetti



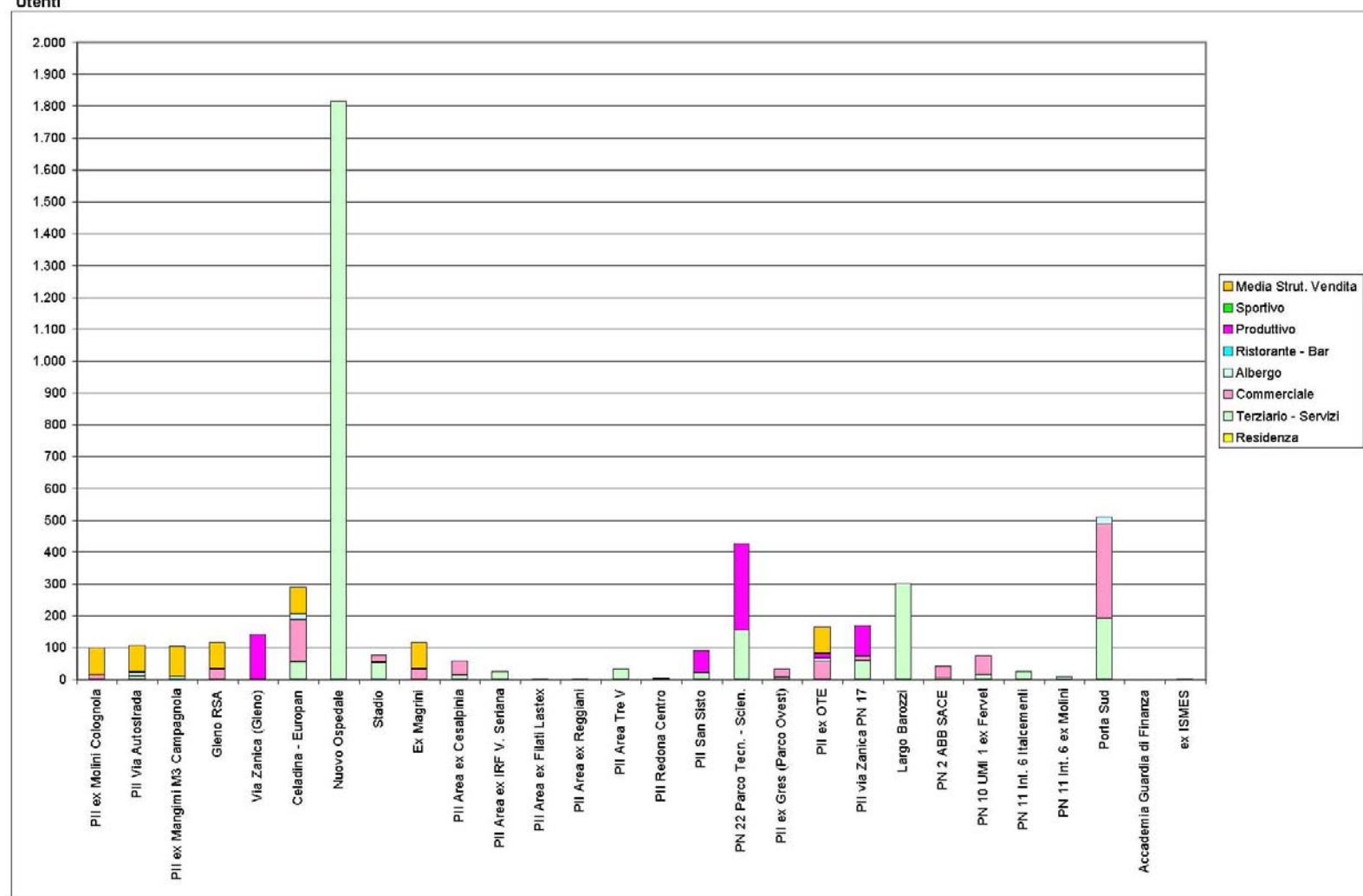
Interventi di trasformazione - Analisi sulla generazione Coefficienti reali

Traffico ora punta mattino bidirezionale per funzione Utenti

Intervent	Residenza	Terziario Servizi	Commerciale	Albergo	Ristorante Bar	Produttivo	Sportivo	Media Strut. Vendita	Totale
P11 ex Molini Colognola			15					84	99
P11 Via Autostrada		12		11	0			84	107
P11 ex Mangimi M3 Campagnola		11					0	92	103
Gleno RSA			32					84	116
Via Zanica (Gleno)						140			140
Celadina - European		55	134	16				84	289
Nuovo Ospedale		1.814							1.814
Stadio		54	21		0				75
Ex Magrini			32					84	116
P11 Area ex Cesalpinia		14	44						58
P11 Area ex IRF V. Seriana		25							25
P11 Area ex Filati Lastex		2							2
P11 Area ex Reggiani			3						3
P11 Area Tre V		33							33
P11 Redona Centro		5					0		5
P11 San Sisto		22				69			91
PN 22 Parco Tecn. - Scien.		154				272			426
P11 ex Gres (Parco Ovest)		7	25						32
P11 ex OTE		0	57	10		15		84	166
P11 via Zanica PN 17		58	15			95			168
Largo Barozzi		302							302
PN 2 ABB SACE		6	35						41
PN 10 UMI 1 ex Fervet		16	58						74
PN 11 Int. 6 Italcementi		26							26
PN 11 Int. 6 ex Molini		10							10
Porta Sud		191	298	21					510
Accademia Guardia di Finanza ex ISMES		0							0
ex ISMES		2							2
TOTALE	0	2.819	769	58	0	591	0	596	4.833

Interventi di trasformazione - Analisi sulla generazione Coefficienti reali

Traffico ora punta mattino bidirezionale per funzione Utenti



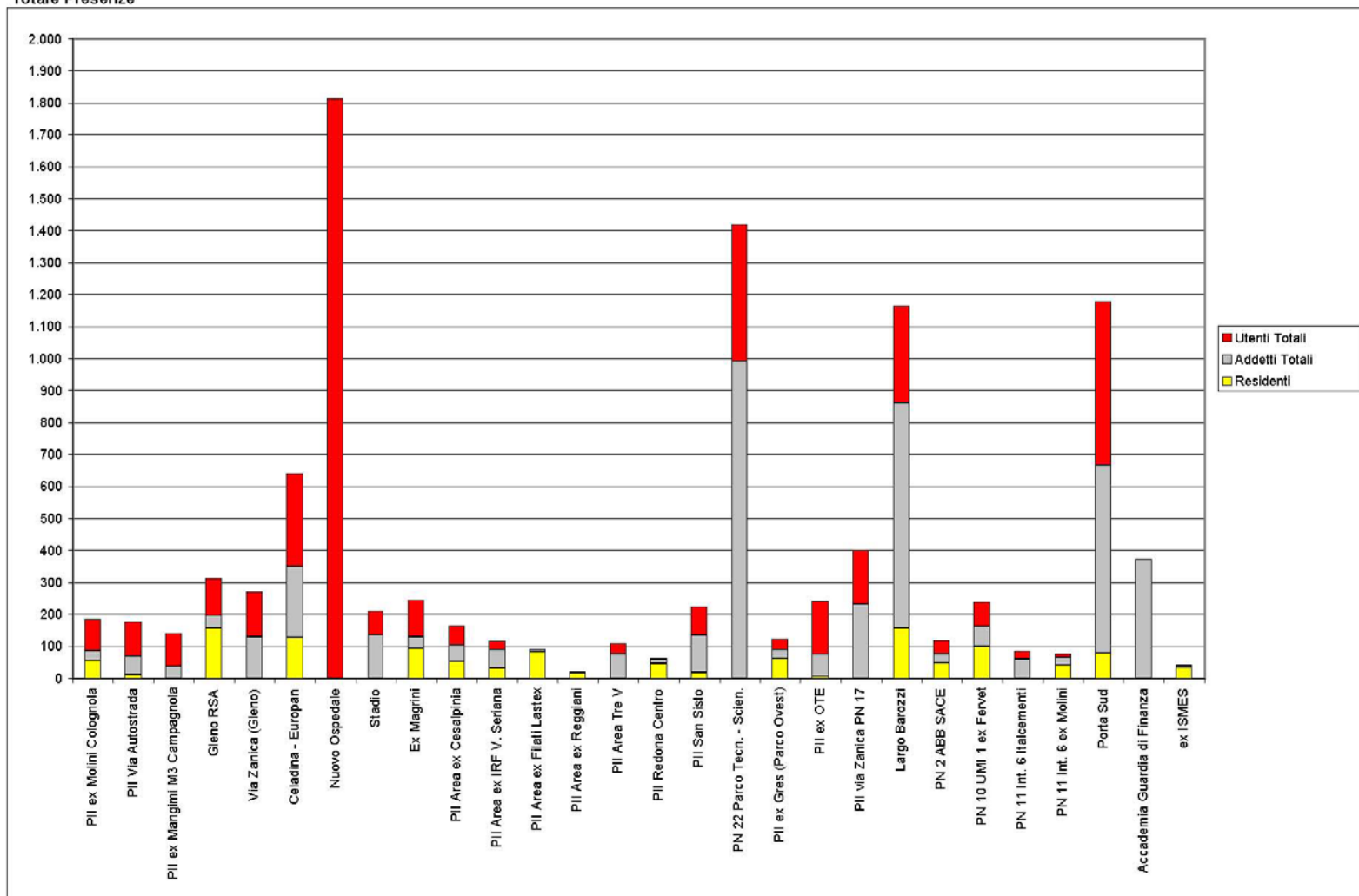
**Interventi di trasformazione - Analisi sulla generazione
Coefficienti reali**

**Traffico ora punta mattino bidirezionale per tipologia
Totale Presenze**

Interventc	Residenti	Addetti	Utenti	Totale
Pil ex Molini Colognola	55	31	99	185
Pil Via Autostrada	12	57	107	176
Pil ex Mangimi M3 Campagnola	0	39	103	142
Gleno RSA	158	38	116	312
Via Zanica (Gleno)	0	130	140	270
Celadina - European	128	223	289	640
Nuovo Ospedale	0	0	1.814	1.814
Stadio	0	136	75	211
Ex Magrini	92	38	116	246
Pil Area ex Cesalpinia	53	52	58	163
Pil Area ex IRF V. Seriana	32	58	25	115
Pil Area ex Filati Lastex	84	5	2	91
Pil Area ex Reggiani	16	2	3	21
Pil Area Tre V	0	77	33	110
Pil Redona Centro	47	11	5	63
Pil San Sisto	18	116	91	225
PN 22 Parco Tecn. - Scien.	0	993	426	1.419
Pil ex Gres (Parco Ovest)	63	27	32	122
Pil ex OTE	6	69	166	241
Pil via Zanica PN 17	0	232	168	400
Largo Barozzi	158	703	302	1.163
PN 2 ABB SACE	49	28	41	118
PN 10 UMI 1 ex Fervet	101	62	74	237
PN 11 Int. 6 Italcementi	0	60	26	86
PN 11 Int. 6 ex Molini	41	24	10	75
Porta Sud	79	588	510	1.177
Accademia Guardia di Finanza	0	374	0	374
ex ISMES	34	6	2	42
TOTALE	1.226	4.179	4.833	10.238

**Interventi di trasformazione - Analisi sulla generazione
Coefficienti reali**

**Traffico ora punta mattino bidirezionale per tipologia
Totale Presenze**



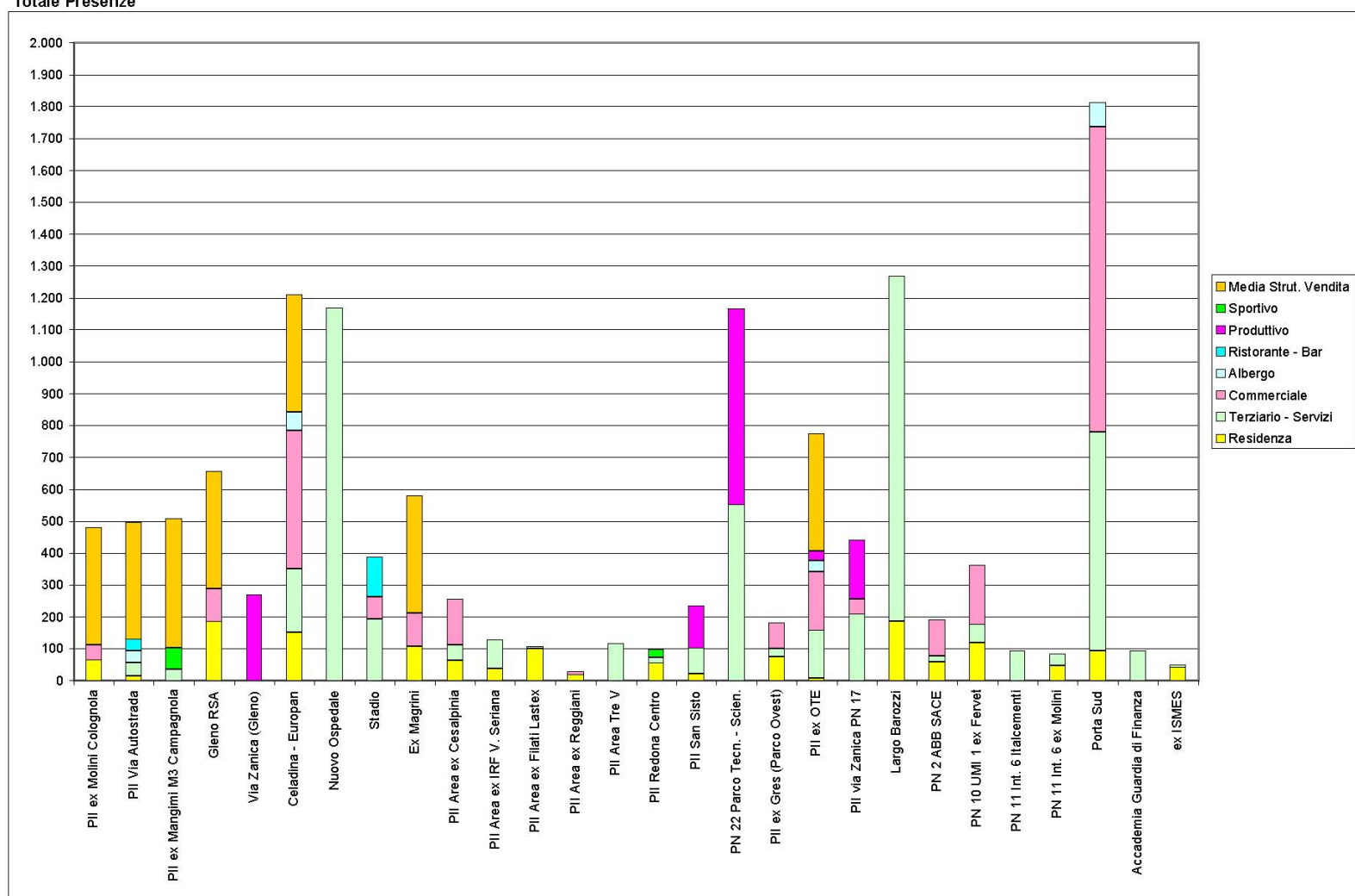
**Interventi di trasformazione - Analisi sulla generazione
Coefficienti reali**

**Traffico ora punta sera bidirezionale per funzione
Totale Presenze**

Interventc	Residenza	Terziario Servizi	Commerciale	Albergo	Ristorante Bar	Produttivo	Sportivo	Media Strut. Vendita	Totale
PII ex Molini Colognola	65		48					368	481
PII Via Autostrada	15	42		38	35			368	498
PII ex Mangimi M3 Campagnola		36					67	405	508
Gleno RSA	186		103					368	657
Via Zanica (Gleno)						270			270
Celadina - European	152	199	432	59				368	1.210
Nuovo Ospedale		1.169							1.169
Stadio		193	69		126				388
Ex Magrini	108		103					368	579
PII Area ex Cesalpinia	63	50	142						255
PII Area ex IRF V. Seriana	38	90							128
PII Area ex Filati Lastex	100	7							107
PII Area ex Reggiani	18		11						29
PII Area Tre V		118							118
PII Redona Centro	55	17					27		99
PII San Sisto	22	80				133			235
PN 22 Parco Tecn. - Scien.		552				613			1.165
PII ex Gres (Parco Ovest)	75	25	82						182
PII ex OTE	7	151	183	36		29		368	774
PII via Zanica PN 17		209	48			184			441
Largo Barozzi	187	1.081							1.268
PN 2 ABB SACE	58	20	112						190
PN 10 UMI 1 ex Fervet	119	57	187						363
PN 11 Int. 6 Italcementi		92							92
PN 11 Int. 6 ex Molini	48	36							84
Porta Sud	94	685	958	76					1.813
Accademia Guardia di Finanza		94							94
ex ISMES	41	8							49
TOTALE	1.451	5.011	2.478	209	161	1.229	94	2.613	13.246

**Interventi di trasformazione - Analisi sulla generazione
Coefficienti reali**

**Traffico ora punta sera bidirezionale per funzione
Totale Presenze**



Interventi di trasformazione - Analisi sulla generazione
Coefficienti reali

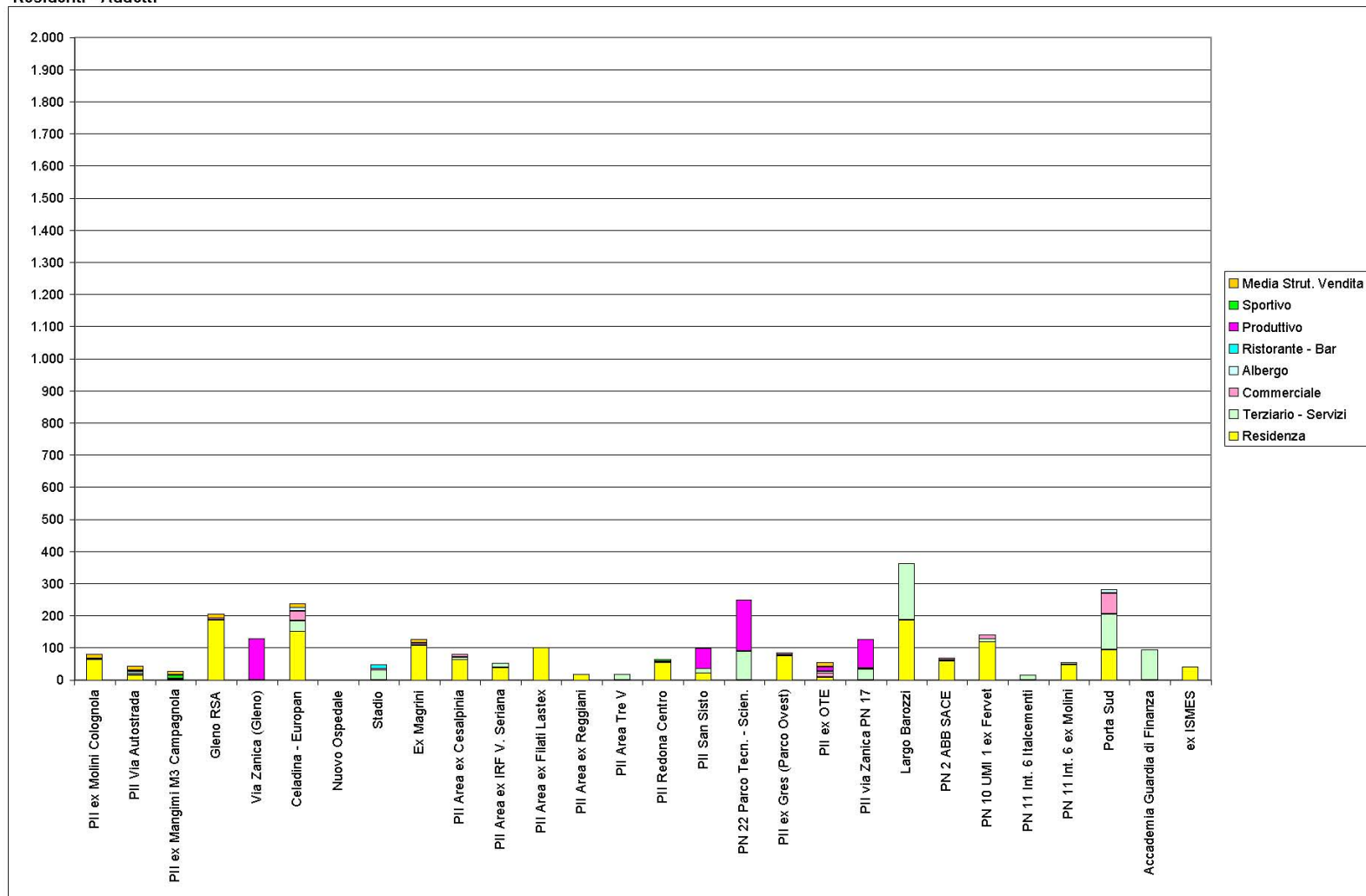
Traffico ora punta sera bidirezionale per funzione
Residenti - Addetti

Interventc	Residenza	Terziario Servizi	Commerciale	Albergo	Ristorante Bar	Produttivo	Sportivo	Media Strut. Vendita	Totale
PII ex Molini Colognola	65		3					12	80
PII Via Autostrada	15	7		6	3			12	43
PII ex Mangimi M3 Campagnola		4					12	12	28
Gleno RSA	186		7					12	205
Via Zanica (Gleno)						130			130
Celadina - Europan	152	33	30	10				12	237
Nuovo Ospedale		0							0
Stadio		31	5		12				48
Ex Magrini	108		7					12	127
PII Area ex Cesalpinia	63	8	10						81
PII Area ex IRF V. Seriana	38	15							53
PII Area ex Filati Lastex	100	1							101
PII Area ex Reggiani	18		1						19
PII Area Tre V		19							19
PII Redona Centro	55	3					5		63
PII San Sisto	22	13				64			99
PN 22 Parco Tecn. - Scien.		90				159			249
PII ex Gres (Parco Ovest)	75	4	6						85
PII ex OTE	7	2	13	6		14		12	54
PII via Zanica PN 17		34	3			89			126
Largo Barozzi	187	176							363
PN 2 ABB SACE	58	3	8						69
PN 10 UMI 1 ex Fervet	119	9	13						141
PN 11 Int. 6 Italcementi		15							15
PN 11 Int. 6 ex Molini	48	6							54
Porta Sud	94	111	65	12					282
Accademia Guardia di Finanza		94							94
ex ISMES	41	1							42
TOTALE	1.451	679	171	34	15	456	17	84	2.907

1.456

Interventi di trasformazione - Analisi sulla generazione
Coefficienti reali

Traffico ora punta sera bidirezionale per funzione
Residenti - Addetti



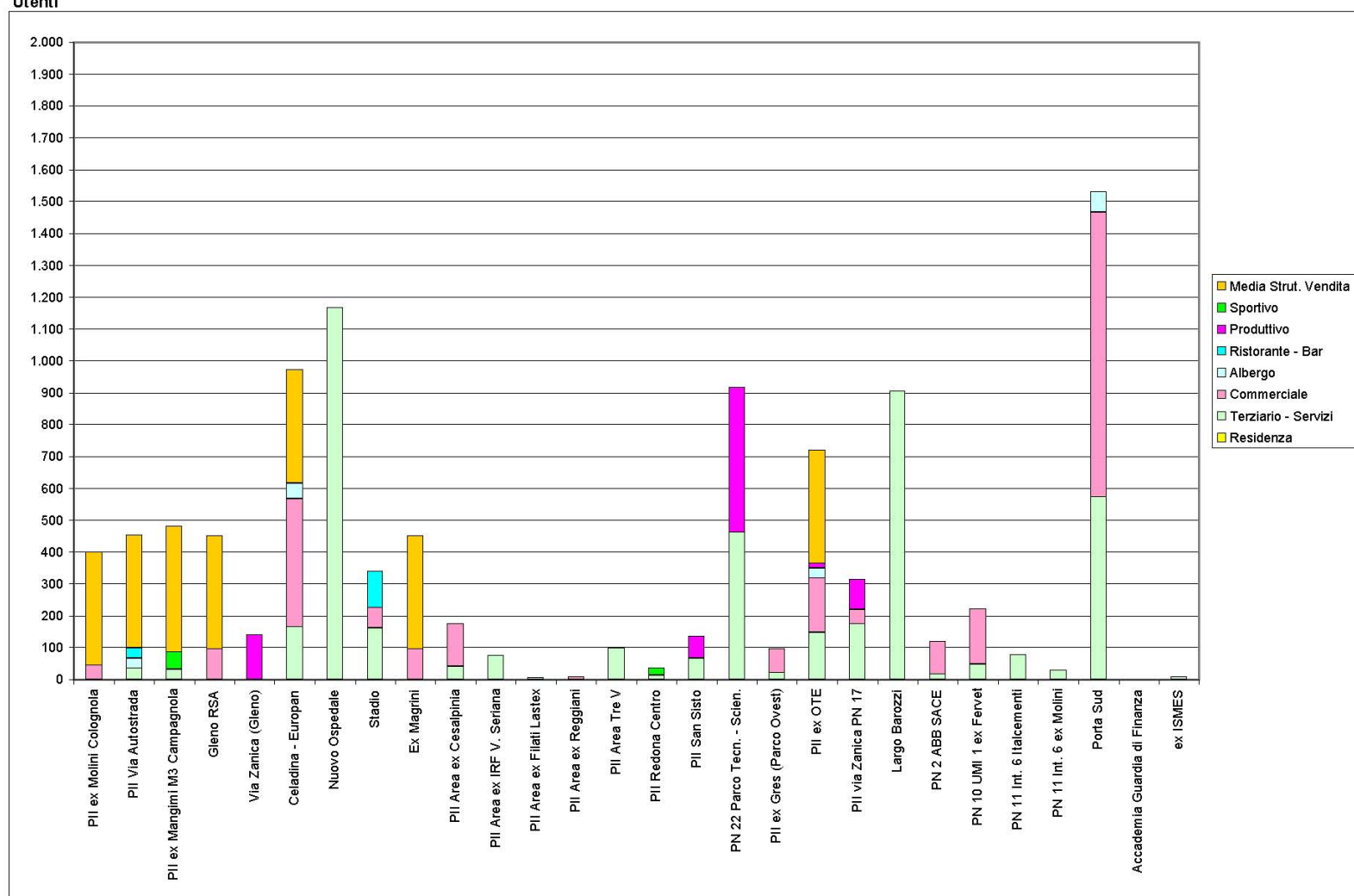
**Interventi di trasformazione - Analisi sulla generazione
Coefficienti reali**

**Traffico ora punta sera bidirezionale per funzione
Utenti**

Interventc	Residenza	Terziario Servizi	Commerciale	Albergo	Ristorante Bar	Produttivo	Sportivo	Media Strut. Vendita	Totale
PII ex Molini Colognola			45					356	401
PII Via Autostrada		35		32	32			356	455
PII ex Mangimi M3 Campagnola		32					55	393	480
Gleno RSA			96					356	452
Via Zanica (Gleno)						140			140
Celadina - European		166	402	49				356	973
Nuovo Ospedale		1.169							1.169
Stadio		162	64		114				340
Ex Magrini			96					356	452
PII Area ex Cesalpinia		42	132						174
PII Area ex IRF V. Seriana		75							75
PII Area ex Filati Lastex		6							6
PII Area ex Reggiani			10						10
PII Area Tre V		99							99
PII Redona Centro		14					22		36
PII San Sisto		67				69			136
PN 22 Parco Tecn. - Scien.		462				454			916
PII ex Gres (Parco Ovest)		21	76						97
PII ex OTE		149	170	30		15		356	720
PII via Zanica PN 17		175	45			95			315
Largo Barozzi		905							905
PN 2 ABB SACE		17	104						121
PN 10 UMI 1 ex Fervet		48	174						222
PN 11 Int. 6 Italcementi		77							77
PN 11 Int. 6 ex Molini		30							30
Porta Sud		574	893	64					1.531
Accademia Guardia di Finanza		0							0
ex ISMES		7							7
TOTALE	0	4.332	2.307	175	146	773	77	2.529	10.339

**Interventi di trasformazione - Analisi sulla generazione
Coefficienti reali**

**Traffico ora punta sera bidirezionale per funzione
Utenti**



**Interventi di trasformazione - Analisi sulla generazione
Coefficienti reali**

**Traffico ora punta sera bidirezionale per tipologia
Totale Presenze**

Interventc	Residenti	Addetti	Utenti	Totale
Pll ex Molini Colognola	65	15	401	481
Pll Via Autostrada	15	28	455	498
Pll ex Mangimi M3 Campagnola	0	28	480	508
Gleno RSA	186	19	452	657
Via Zanica (Gleno)	0	130	140	270
Celadina - European	152	85	973	1.210
Nuovo Ospedale	0	0	1.169	1.169
Stadio	0	48	340	388
Ex Magrini	108	19	452	579
Pll Area ex Cesalpinia	63	18	174	255
Pll Area ex IRF V. Seriana	38	15	75	128
Pll Area ex Filati Lastex	100	1	6	107
Pll Area ex Reggiani	18	1	10	29
Pll Area Tre V	0	19	99	118
Pll Redona Centro	55	8	36	99
Pll San Sisto	22	77	136	235
PN 22 Parco Tecn. - Scien.	0	249	916	1.165
Pll ex Gres (Parco Ovest)	75	10	97	182
Pll ex OTE	7	47	720	774
Pll via Zanica PN 17	0	126	315	441
Largo Barozzi	187	176	905	1.268
PN 2 ABB SACE	58	11	121	190
PN 10 UMI 1 ex Fervet	119	22	222	363
PN 11 Int. 6 Italcementi	0	15	77	92
PN 11 Int. 6 ex Molini	48	6	30	84
Porta Sud	94	188	1.531	1.813
Accademia Guardia di Finanza	0	94	0	94
ex ISMES	41	1	7	49
TOTALE	1.451	1.456	10.339	13.246

**Interventi di trasformazione - Analisi sulla generazione
Coefficienti reali**

**Traffico ora punta sera bidirezionale per tipologia
Totale Presenze**

