

Allegato A.3

Interventi di trasformazione – Analisi sulla generazione Quota aggiuntiva

Interventi di trasformazione - Analisi sulla generazione Quota aggiuntiva

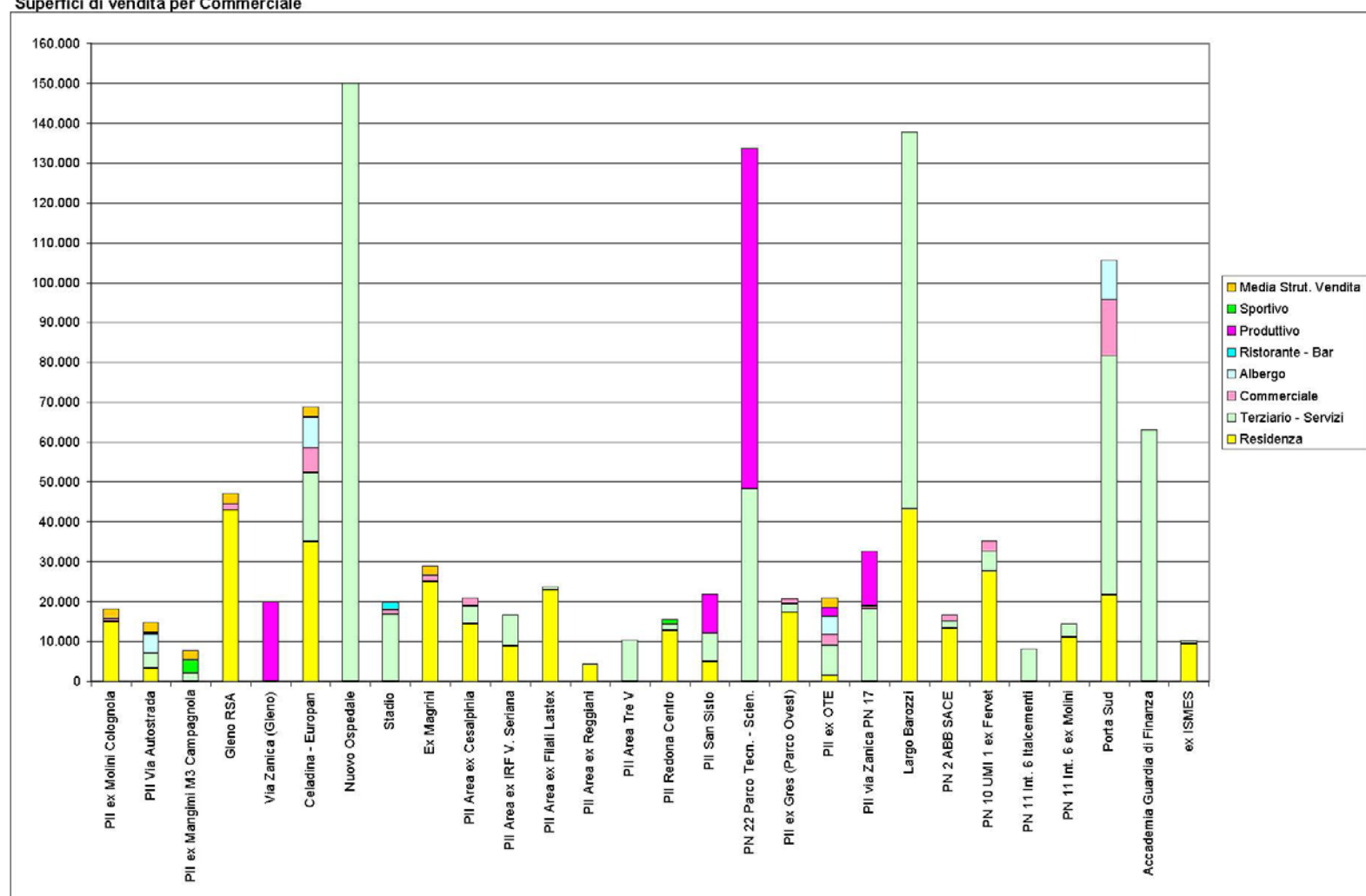
Superfici lorde di pavimento Superfici di vendita per Commerciale

Interventc	Residenza	Terziario Servizi	Commerciale	Albergo	Ristorante Bar	Produttivo	Sportivo	Media Strut. Vendita	Totale
PII ex Molini Colognola	15.000		700					2.500	18.200
PII Via Autostrada	3.400	3.600		4.900	400			2.500	14.800
PII ex Mangimi M3 Campagnola		2.030					3.275	2.500	7.805
Gleno RSA	43.000		1.500					2.500	47.000
Via Zanica (Gleno)						20.000			20.000
Celadina - European	34.999	17.332	6.300	7.667				2.500	68.798
Nuovo Ospedale		150.000							150.000
Stadio		16.900	1.000		1.900				19.800
Ex Magrini	25.000		1.500					2.500	29.000
PII Area ex Cesalpinia	14.495	4.410	2.065						20.970
PII Area ex IRF V. Seriana	8.873	7.797							16.670
PII Area ex Filati Lastex	23.018	667							23.685
PII Area ex Reggiani	4.259		151						4.410
PII Area Tre V		10.333							10.333
PII Redona Centro	12.778	1.500					1.328		15.606
PII San Sisto	5.000	7.000				9.800			21.800
PN 22 Parco Tecn. - Scien.		48.300				85.400			133.700
PII ex Gres (Parco Ovest)	17.292	2.165	1.196						20.653
PII ex OTE	1.543	7.500	2.668	4.630		2.080		2.500	20.921
PII via Zanica PN 17		18.266	700			13.610			32.576
Largo Barozzi	43.218	94.630							137.848
PN 2 ABB SACE	13.320	1.740	1.624						16.684
PN 10 UMI 1 ex Fervet	27.566	5.000	2.736						35.302
PN 11 Int. 6 Italcementi		8.000							8.000
PN 11 Int. 6 ex Molini	11.200	3.167							14.367
Porta Sud	21.667	60.000	14.000	10.000					105.667
Accademia Guardia di Finanza		63.000							63.000
ex ISMES	9.408	730							10.138
TOTALE	335.036	534.067	36.140	27.197	2.300	130.890	4.603	17.500	1.087.733
								752.697	

Totale esclusi Ospedale - Acc. G d F	335.036	321.067	36.140	27.197	2.300	130.890	4.603	17.500	874.733
								539.697	

Interventi di trasformazione - Analisi sulla generazione Quota aggiuntiva

Superfici lorde di pavimento Superfici di vendita per Commerciale



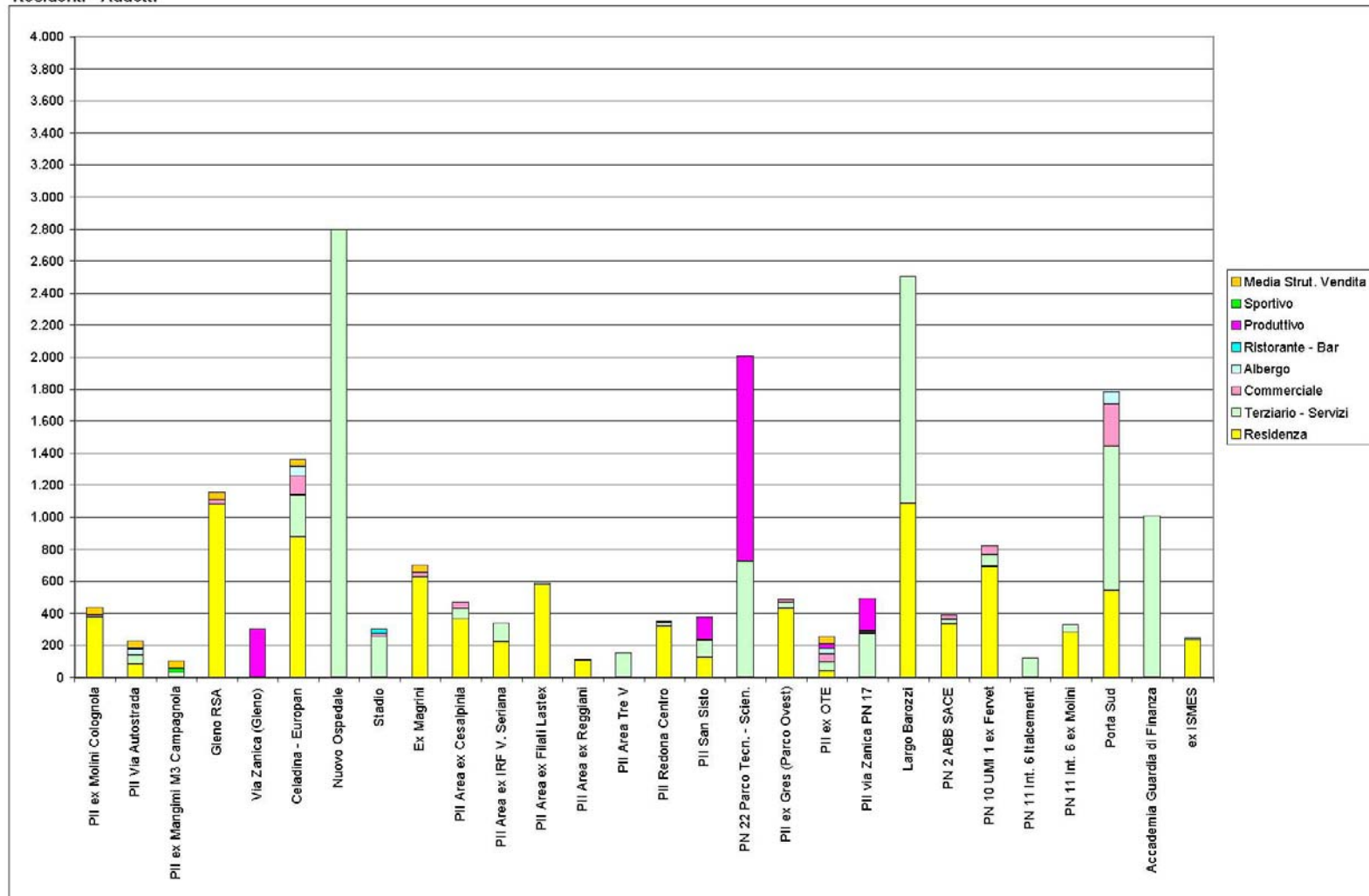
**Interventi di trasformazione - Analisi sulla generazione
Quota aggiuntiva**

**Numero Presenze
Residenti - Addetti**

Interventc	Residenza	Terziario Servizi	Commerciale	Albergo	Ristorante Bar	Produttivo	Sportivo	Media Strut. Vendita	Totale
PII ex Molini Colognola	377		13					47	437
PII Via Autostrada	85	54		37	6			47	229
PII ex Mangimi M3 Campagnola		30					25	47	102
Gleno RSA	1.080		28					47	1.155
Via Zanica (Gleno)						300			300
Celadina - Europan	879	260	118	58				47	1.362
Nuovo Ospedale		2.800							2.800
Stadio		254	19		29				302
Ex Magrini	628		28					47	703
PII Area ex Cesalpinia	364	66	39						469
PII Area ex IRF V. Seriana	223	117							340
PII Area ex Filati Lastex	578	10							588
PII Area ex Reggiani	107		3						110
PII Area Tre V		155							155
PII Redona Centro	321	23					10		354
PII San Sisto	126	105				147			378
PN 22 Parco Tecn. - Scien.		725				1.281			2.006
PII ex Gres (Parco Ovest)	434	32	22						488
PII ex OTE	39	56	50	35		31		47	258
PII via Zanica PN 17		274	13			204			491
Largo Barozzi	1.086	1.419							2.505
PN 2 ABB SACE	335	26	30						391
PN 10 UMI 1 ex Fervet	693	75	51						819
PN 11 Int. 6 Italcementi		120							120
PN 11 Int. 6 ex Molini	281	48							329
Porta Sud	544	900	263	75					1.782
Accademia Guardia di Finanza ex ISMES	236	11							247
TOTALE	8.416	8.568	677	205	35	1.963	35	329	20.228
								11.812	
Totale esclusi Ospedale - Acc. G d F	8.416	4.760	677	205	35	1.963	35	329	16.420
								8.004	

**Interventi di trasformazione - Analisi sulla generazione
Quota aggiuntiva**

**Numero Presenze
Residenti - Addetti**



Interventi di trasformazione - Analisi sulla generazione Quota aggiuntiva

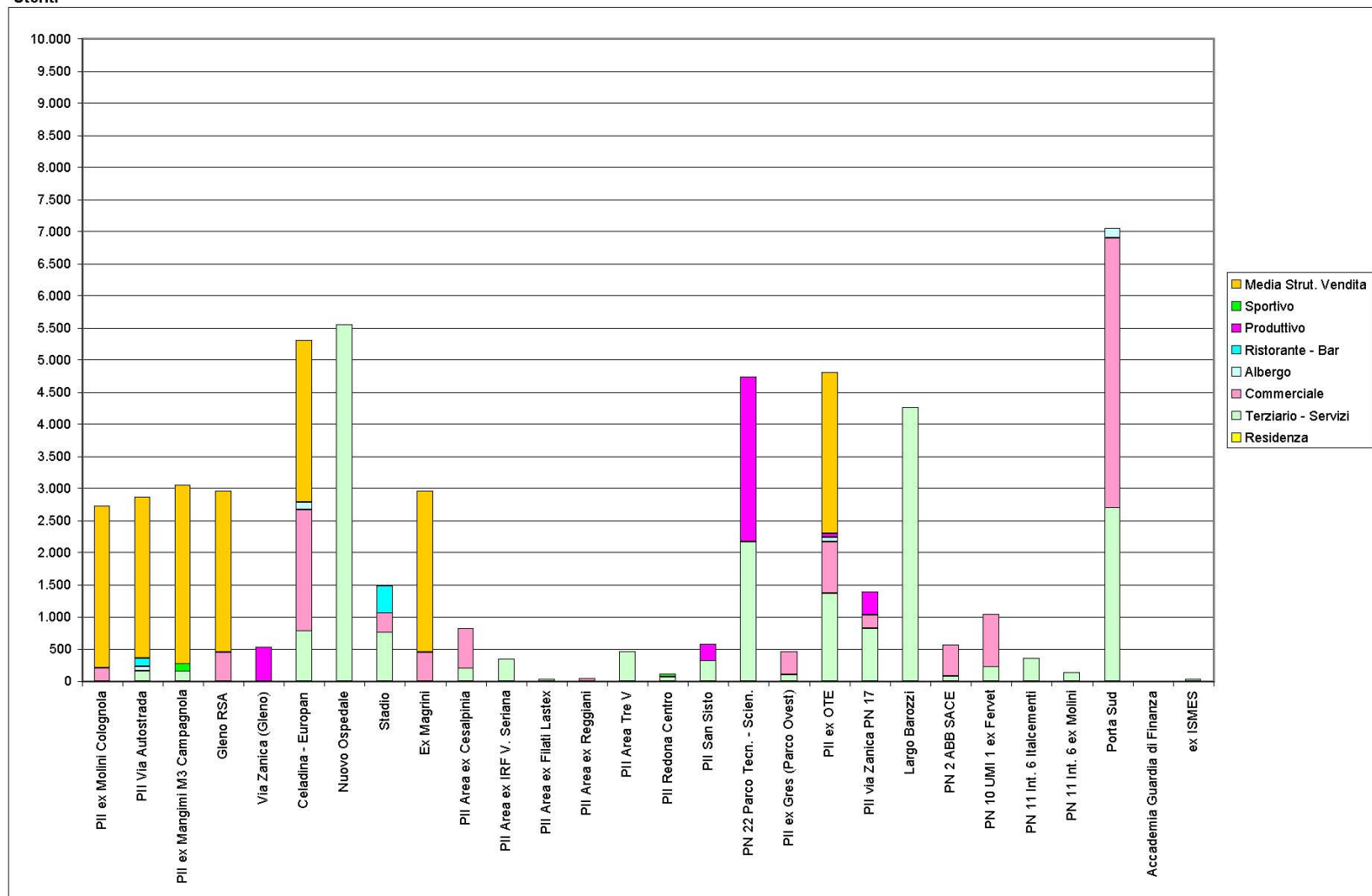
Numero Presenze Utenti

Intervent	Residenza	Terziario Servizi	Commerciale	Albergo	Ristorante Bar	Produttivo	Sportivo	Media Strut. Vendita	Totale
Pll ex Molini Colognola			210					2.514	2.724
Pll Via Autostrada		162		74	120			2.514	2.870
Pll ex Mangimi M3 Campagnola		152					123	2.773	3.048
Gleno RSA			450					2.514	2.964
Via Zanica (Gleno)						525			525
Celadina - Europan		780	1.890	115				2.514	5.299
Nuovo Ospedale		5.550							5.550
Stadio		761	300		428				1.489
Ex Magrini			450					2.514	2.964
Pll Area ex Cesalpinia		198	620						818
Pll Area ex IRF V. Seriana		351							351
Pll Area ex Filati Lastex		30							30
Pll Area ex Reggiani			45						45
Pll Area Tre V		465							465
Pll Redona Centro		68					50		118
Pll San Sisto		315				257			572
PN 22 Parco Tecn. - Scien.		2.174				2.562			4.736
Pll ex Gres (Parco Ovest)		97	359						456
Pll ex OTE		1.369	800	69		55		2.514	4.807
Pll via Zanica PN 17		822	210			357			1.389
Largo Barozzi		4.258							4.258
PN 2 ABB SACE		78	487						565
PN 10 UMI 1 ex Fervet		225	821						1.046
PN 11 Int. 6 Italcementi		360							360
PN 11 Int. 6 ex Molini		143							143
Porta Sud		2.700	4.200	150					7.050
Accademia Guardia di Finanza		0							0
ex ISMES		33							33
TOTALE	0	21.091	10.842	408	548	3.756	173	17.857	54.675

Totale esclusi Ospedale - Acc. G d F	0	15.541	10.842	408	548	3.756	173	17.857	49.125
--------------------------------------	---	--------	--------	-----	-----	-------	-----	--------	--------

Interventi di trasformazione - Analisi sulla generazione Quota aggiuntiva

Numero Presenze Utenti



Interventi di trasformazione - Analisi sulla generazione
Quota aggiuntiva

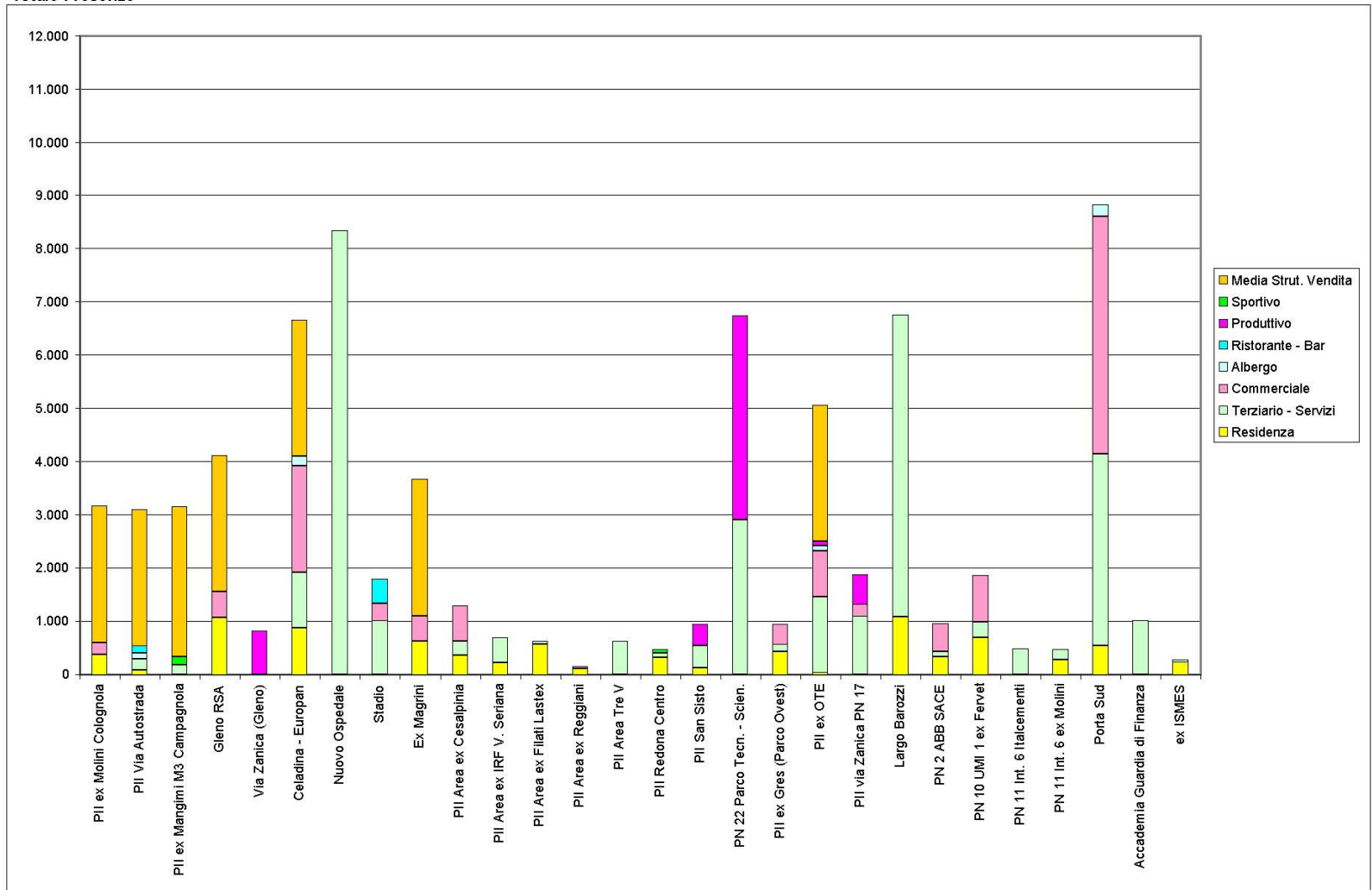
Numero Presenze
Totale Presenze

Interventi	Residenza	Terziario Servizi	Commerciale	Albergo	Ristorante Bar	Produttivo	Sportivo	Media Strut. Vendita	Totale
PII ex Molini Colognola	377		223					2.561	3.161
PII Via Autostrada	85	216		111	126			2.561	3.099
PII ex Mangimi M3 Campagnola		182					148	2.820	3.150
Gleno RSA	1.080		478					2.561	4.119
Via Zanica (Gleno)						825			825
Celadina - Europan	879	1.040	2.008	173				2.561	6.661
Nuovo Ospedale		8.350							8.350
Stadio		1.015	319		457				1.791
Ex Magrini	628		478					2.561	3.667
PII Area ex Cesalpinia	364	264	659						1.287
PII Area ex IRF V. Seriana	223	468							691
PII Area ex Filati Lastex	578	40							618
PII Area ex Reggiani	107		48						155
PII Area Tre V		620							620
PII Redona Centro	321	91					60		472
PII San Sisto	126	420				404			950
PN 22 Parco Tecn. - Scien.		2.899				3.843			6.742
PII ex Gres (Parco Ovest)	434	129	381						944
PII ex OTE	39	1.425	850	104		86		2.561	5.065
PII via Zanica PN 17		1.096	223			561			1.880
Largo Barozzi	1.086	5.677							6.763
PN 2 ABB SACE	335	104	517						956
PN 10 UMI 1 ex Fervet	693	300	872						1.865
PN 11 Int. 6 Italcementi		480							480
PN 11 Int. 6 ex Molini	281	191							472
Porta Sud	544	3.600	4.463	225					8.832
Accademia Guardia di Finanza		1.008							1.008
ex ISMES	236	44							280
TOTALE	8.416	29.659	11.519	613	583	5.719	208	18.186	74.903

Totale esclusi Ospedale - Acc. G d F	8.416	20.301	11.519	613	583	5.719	208	18.186	65.545
--------------------------------------	-------	--------	--------	-----	-----	-------	-----	--------	--------

Interventi di trasformazione - Analisi sulla generazione
Quota aggiuntiva

Numero Presenze
Totale Presenze



Interventi di trasformazione - Analisi sulla generazione Quota aggiuntiva

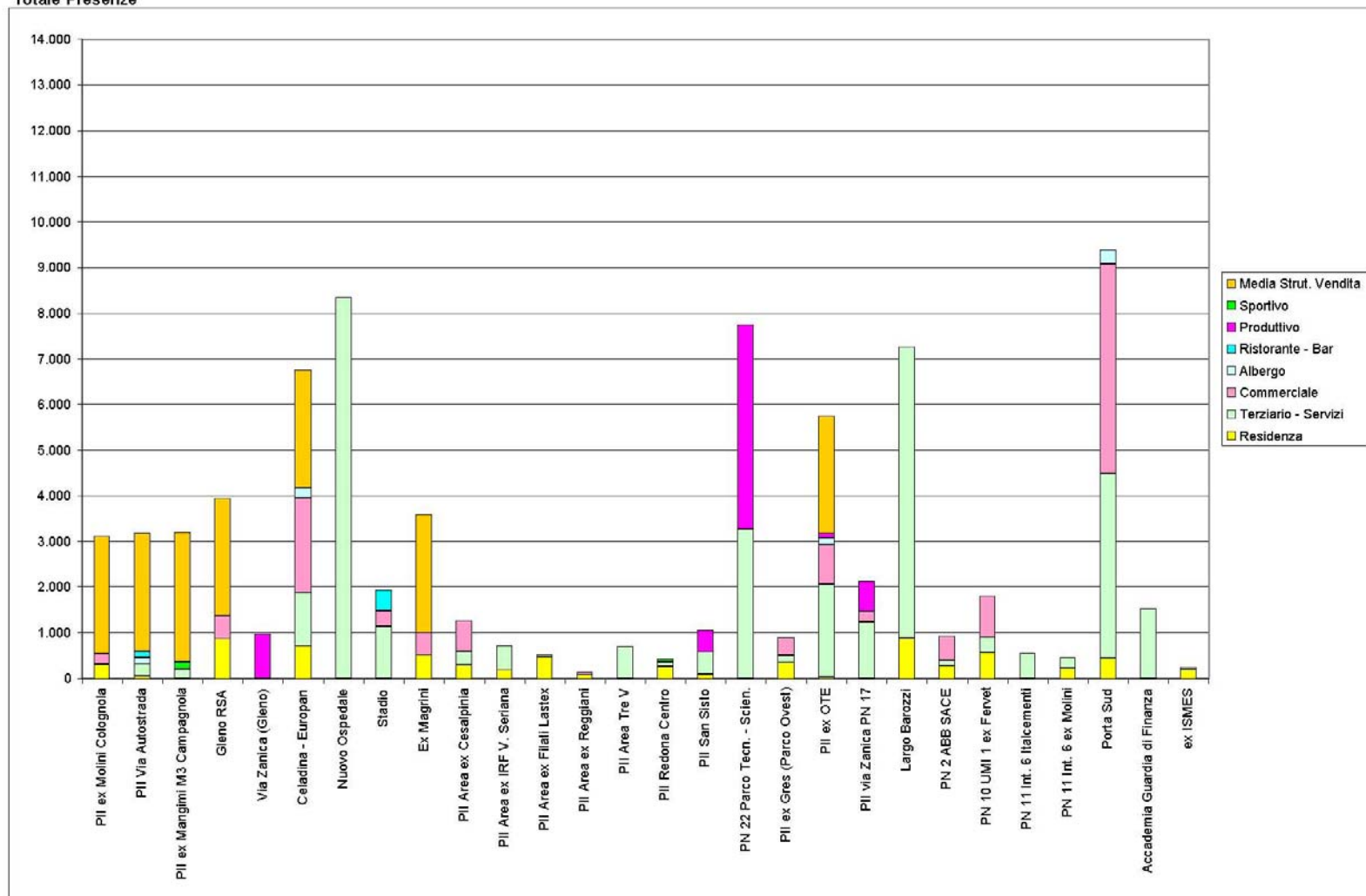
Spostamenti giorno per funzione Totale Presenze

Interventc	Residenza	Terziario Servizi	Commerciale	Albergo	Ristorante Bar	Produttivo	Sportivo	Media Strut. Vendita	Totale
Pll ex Molini Colognola	304		230					2.585	3.119
Pll Via Autostrada	69	243		148	126			2.585	3.171
Pll ex Mangimi M3 Campagnola		197					161	2.844	3.202
Gleno RSA	870		492					2.585	3.947
Via Zanica (Gleno)						975			975
Celadina - European	708	1.170	2.067	231				2.585	6.761
Nuovo Ospedale		8.350							8.350
Stadio		1.142	329		457				1.928
Ex Magrini	506		492					2.585	3.583
Pll Area ex Cesalpinia	293	297	679						1.269
Pll Area ex IRF V. Seriana	180	527							707
Pll Area ex Filati Lastex	466	45							511
Pll Area ex Reggiani	86		50						136
Pll Area Tre V		698							698
Pll Redona Centro	259	103					65		427
Pll San Sisto	102	473				478			1.053
PN 22 Parco Tecn. - Scien.		3.262				4.484			7.746
Pll ex Gres (Parco Ovest)	350	145	392						887
Pll ex OTE	31	2.025	875	139		102		2.585	5.757
Pll via Zanica PN 17		1.233	230			663			2.126
Largo Barozzi	875	6.387							7.262
PN 2 ABB SACE	270	117	532						919
PN 10 UMI 1 ex Fervet	559	338	898						1.795
PN 11 Int. 6 Italcementi		540							540
PN 11 Int. 6 ex Molini	226	215							441
Porta Sud	438	4.050	4.595	300					9.383
Accademia Guardia di Finanza		1.512							1.512
ex ISMES	190	50							240
TOTALE	6.782	33.119	11.861	818	583	6.702	226	18.354	78.445

Totale esclusi Ospedale - Acc. G d F	6.782	23.257	11.861	818	583	6.702	226	18.354	68.583
--------------------------------------	-------	--------	--------	-----	-----	-------	-----	--------	--------

Interventi di trasformazione - Analisi sulla generazione Quota aggiuntiva

Spostamenti giorno per funzione Totale Presenze



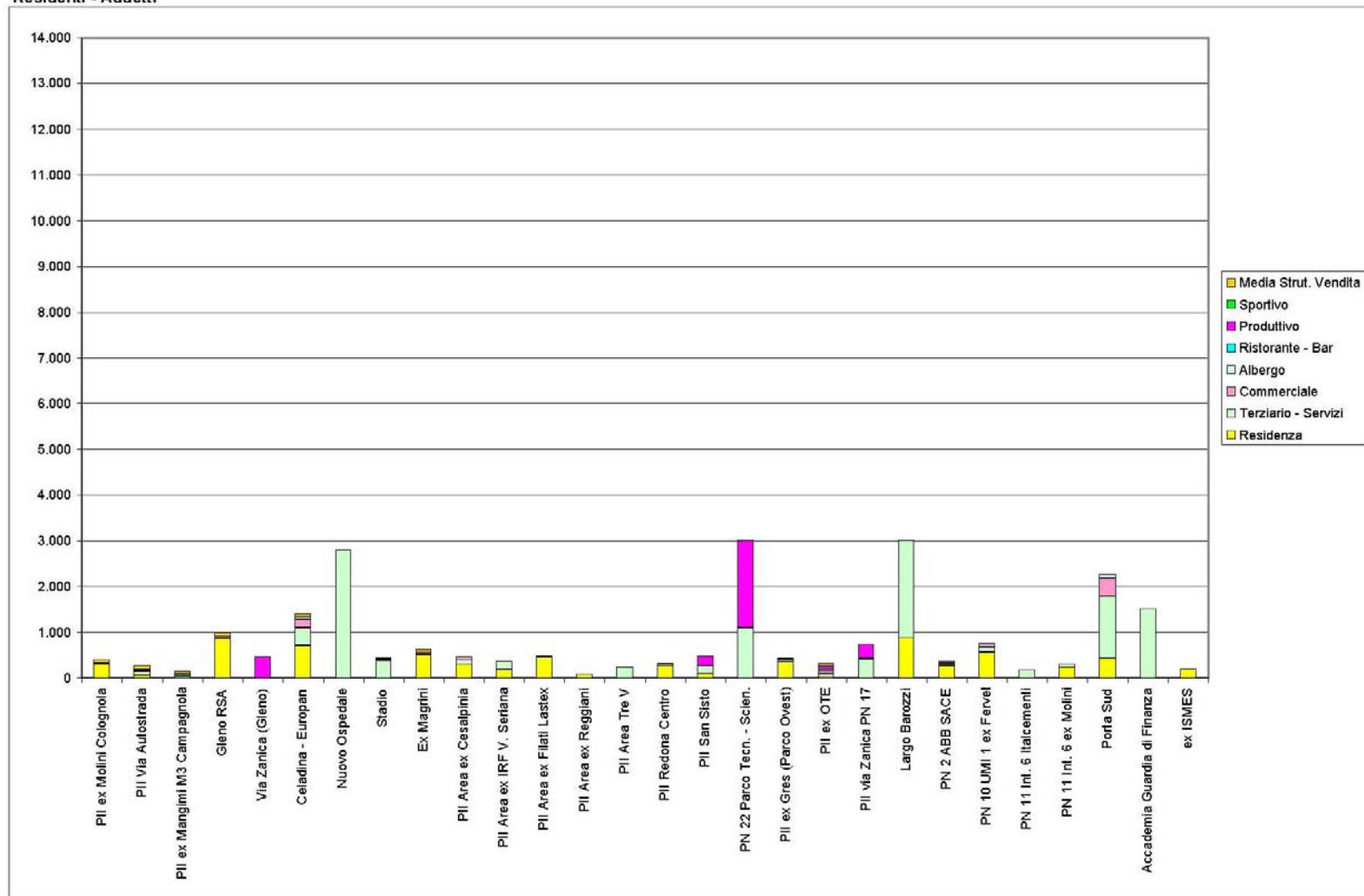
**Interventi di trasformazione - Analisi sulla generazione
Quota aggiuntiva**

**Spostamenti giorno per funzione
Residenti - Addetti**

Interventc	Residenza	Terziario Servizi	Commerciale	Albergo	Ristorante Bar	Produttivo	Sportivo	Media Strut. Vendita	Totale
PII ex Molini Colognola	304		20					71	395
PII Via Autostrada	69	81		37	6			71	264
PII ex Mangimi M3 Campagnola		45					38	71	154
Gleno RSA	870		42					71	983
Via Zanica (Gleno)						450			450
Celadina - European	708	390	177	58				71	1.404
Nuovo Ospedale		2.800							2.800
Stadio		381	29		29				439
Ex Magrini	506		42					71	619
PII Area ex Cesalpinia	293	99	59						451
PII Area ex IRF V. Seriana	180	176							356
PII Area ex Filati Lastex	466	15							481
PII Area ex Reggiani	86		5						91
PII Area Tre V		233							233
PII Redona Centro	259	35					15		309
PII San Sisto	102	158				221			481
PN 22 Parco Tecn. - Scien.		1.088				1.922			3.010
PII ex Gres (Parco Ovest)	350	48	33						431
PII ex OTE	31	56	75	35		47		71	315
PII via Zanica PN 17		411	20			306			737
Largo Barozzi	875	2.129							3.004
PN 2 ABB SACE	270	39	45						354
PN 10 UMI 1 ex Fervet	559	113	77						749
PN 11 Int. 6 Italcementi		180							180
PN 11 Int. 6 ex Molini	226	72							298
Porta Sud	438	1.350	395	75					2.258
Accademia Guardia di Finanza		1.512							1.512
ex ISMES	190	17							207
TOTALE	6.782	11.428	1.019	205	35	2.946	53	497	22.965
								16.183	
Totale esclusi Ospedale - Acc. G d F	6.782	7.116	1.019	205	35	2.946	53	497	18.653
								11.871	

**Interventi di trasformazione - Analisi sulla generazione
Quota aggiuntiva**

**Spostamenti giorno per funzione
Residenti - Addetti**



Interventi di trasformazione - Analisi sulla generazione Quota aggiuntiva

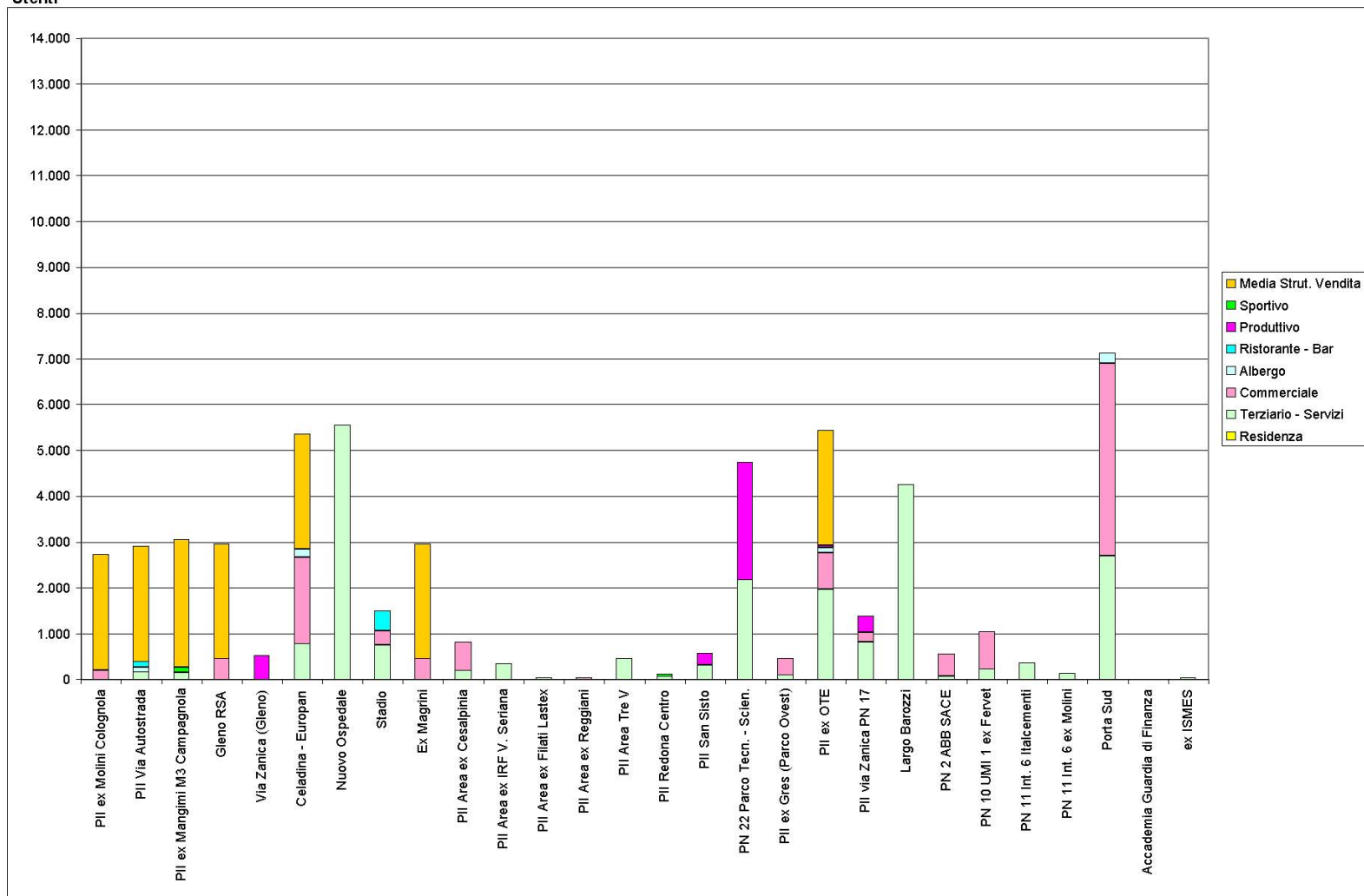
Spostamenti giorno per funzione Utenti

Intervent	Residenza	Terziario Servizi	Commerciale	Albergo	Ristorante Bar	Produttivo	Sportivo	Media Strut. Vendita	Totale
Pll ex Molini Colognola			210					2.514	2.724
Pll Via Autostrada		162		111	120			2.514	2.907
Pll ex Mangimi M3 Campagnola		152					123	2.773	3.048
Gleno RSA			450					2.514	2.964
Via Zanica (Gleno)						525			525
Celadina - European		780	1.890	173				2.514	5.357
Nuovo Ospedale		5.550							5.550
Stadio		761	300		428				1.489
Ex Magrini			450					2.514	2.964
Pll Area ex Cesalpinia		198	620						818
Pll Area ex IRF V. Seriana		351							351
Pll Area ex Filati Lastex		30							30
Pll Area ex Reggiani			45						45
Pll Area Tre V		465							465
Pll Redona Centro		68					50		118
Pll San Sisto		315				257			572
PN 22 Parco Tecn. - Scien.		2.174				2.562			4.736
Pll ex Gres (Parco Ovest)		97	359						456
Pll ex OTE		1.969	800	104		55		2.514	5.442
Pll via Zanica PN 17		822	210			357			1.389
Largo Barozzi		4.258							4.258
PN 2 ABB SACE		78	487						565
PN 10 UMI 1 ex Fervet		225	821						1.046
PN 11 Int. 6 Italcementi		360							360
PN 11 Int. 6 ex Molini		143							143
Porta Sud		2.700	4.200	225					7.125
Accademia Guardia di Finanza		0							0
ex ISMES		33							33
TOTALE	0	21.691	10.842	613	548	3.756	173	17.857	55.480

Totale esclusi Ospedale - Acc. G d F	0	16.141	10.842	613	548	3.756	173	17.857	49.930
--------------------------------------	---	--------	--------	-----	-----	-------	-----	--------	--------

Interventi di trasformazione - Analisi sulla generazione Quota aggiuntiva

Spostamenti giorno per funzione Utenti



**Interventi di trasformazione - Analisi sulla generazione
Quota aggiuntiva**

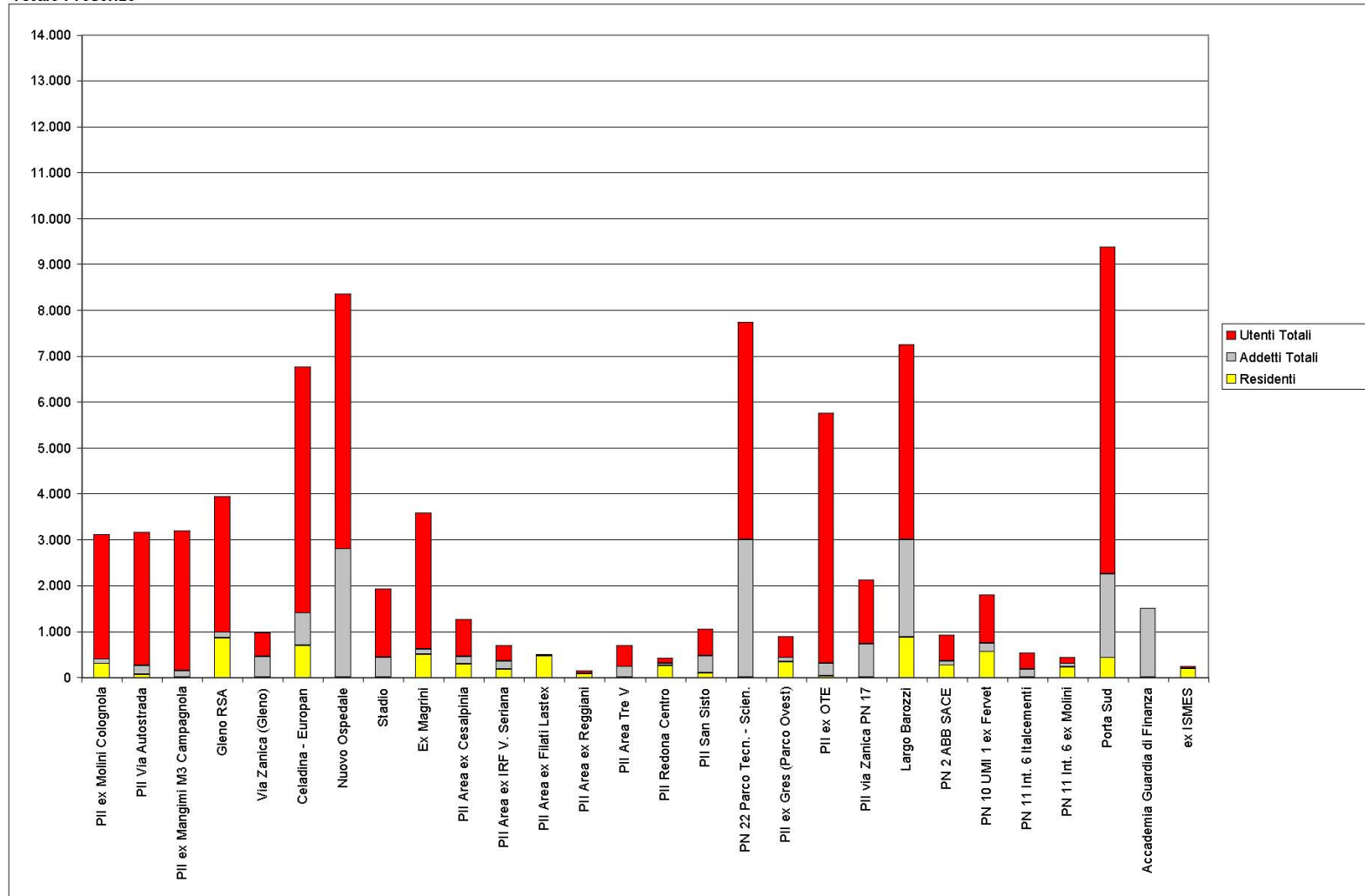
**Spostamenti giorno per tipologia
Totale Presenze**

Interventc	Residenti	Addetti	Utenti	Totale
PII ex Molini Colognola	304	91	2.724	3.119
PII Via Autostrada	69	195	2.907	3.171
PII ex Mangimi M3 Campagnola	0	154	3.048	3.202
Gleno RSA	870	113	2.964	3.947
Via Zanica (Gleno)	0	450	525	975
Celadina - Europan	708	696	5.357	6.761
Nuovo Ospedale	0	2.800	5.550	8.350
Stadio	0	439	1.489	1.928
Ex Magrini	506	113	2.964	3.583
PII Area ex Cesalpinia	293	158	818	1.269
PII Area ex IRF V. Seriana	180	176	351	707
PII Area ex Filati Lastex	466	15	30	511
PII Area ex Reggiani	86	5	45	136
PII Area Tre V	0	233	465	698
PII Redona Centro	259	50	118	427
PII San Sisto	102	379	572	1.053
PN 22 Parco Tecn. - Scien.	0	3.010	4.736	7.746
PII ex Gres (Parco Ovest)	350	81	456	887
PII ex OTE	31	284	5.442	5.757
PII via Zanica PN 17	0	737	1.389	2.126
Largo Barozzi	875	2.129	4.258	7.262
PN 2 ABB SACE	270	84	565	919
PN 10 UMI 1 ex Fervet	559	190	1.046	1.795
PN 11 Int. 6 Italcementi	0	180	360	540
PN 11 Int. 6 ex Molini	226	72	143	441
Porta Sud	438	1.820	7.125	9.383
Accademia Guardia di Finanza	0	1.512	0	1.512
ex ISMES	190	17	33	240
TOTALE	6.782	16.183	55.480	78.445

Totale esclusi Ospedale - Acc. G d F	6.782	11.871	49.930	68.583
---	--------------	---------------	---------------	---------------

**Interventi di trasformazione - Analisi sulla generazione
Quota aggiuntiva**

**Spostamenti giorno per tipologia
Totale Presenze**



Interventi di trasformazione - Analisi sulla generazione Quota aggiuntiva

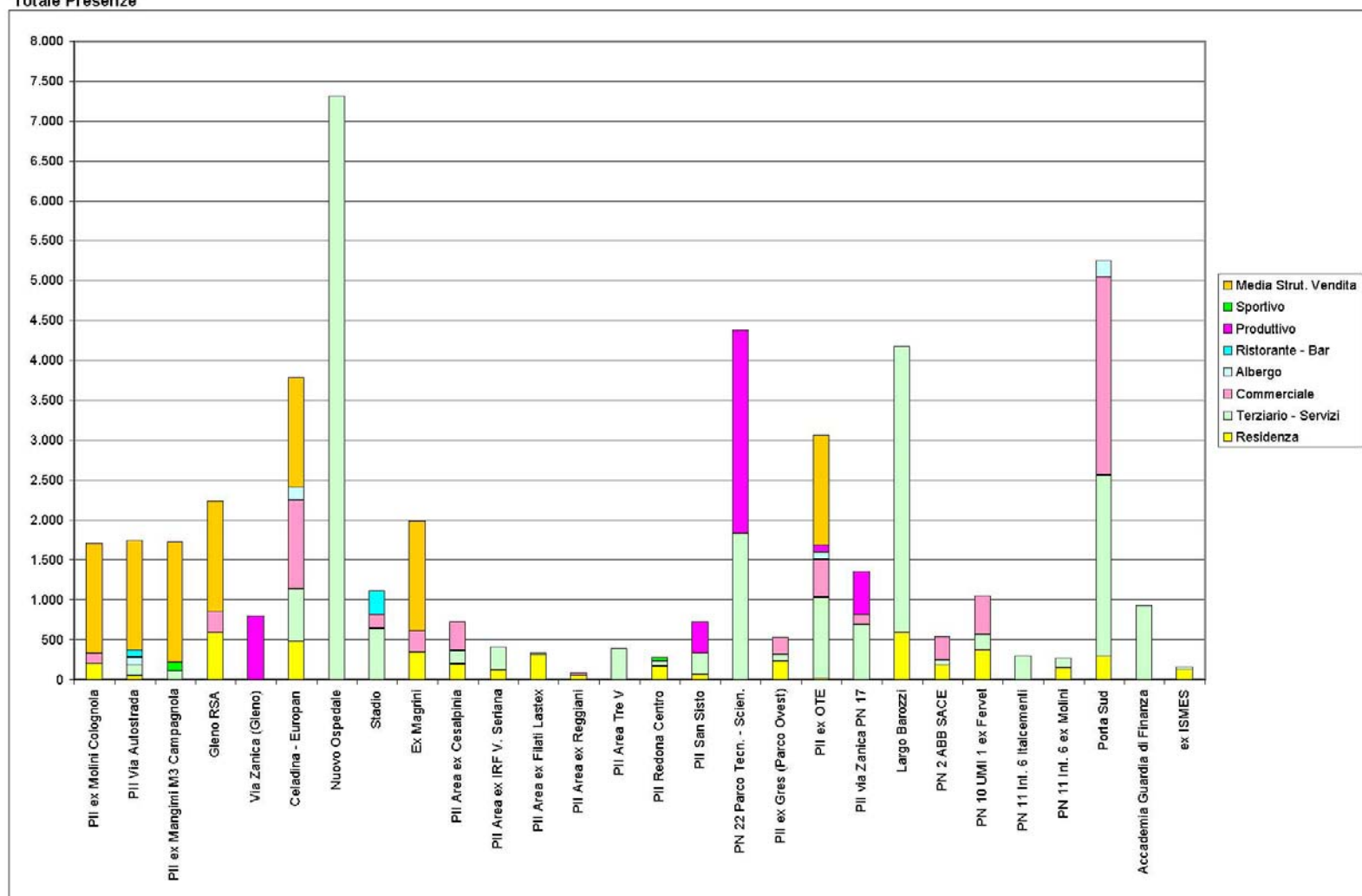
Auto giorno monodirezionali per funzione Totale Presenze

Intervent	Residenza	Terziario Servizi	Commerciale	Albergo	Ristorante Bar	Produttivo	Sportivo	Media Strut. Vendita	Totale
PII ex Molini Colognola	206		124					1.380	1.710
PII Via Autostrada	47	136		102	84			1.380	1.749
PII ex Mangimi M3 Campagnola		109					106	1.517	1.732
Gleno RSA	591		265					1.380	2.236
Via Zanica (Gleno)						804			804
Celadina - European	481	655	1.114	160				1.380	3.790
Nuovo Ospedale		7.311							7.311
Stadio		640	177		303				1.120
Ex Magrini	344		265					1.380	1.989
PII Area ex Cesalpinia	199	166	366						731
PII Area ex IRF V. Seriana	122	295							417
PII Area ex Filati Lastex	316	25							341
PII Area ex Reggiani	58		27						85
PII Area Tre V		391							391
PII Redona Centro	176	58					42		276
PII San Sisto	69	265				394			728
PN 22 Parco Tecn. - Scien.		1.829				2.551			4.380
PII ex Gres (Parco Ovest)	238	82	211						531
PII ex OTE	21	1.014	471	96		84		1.380	3.066
PII via Zanica PN 17		691	124			546			1.361
Largo Barozzi	594	3.580							4.174
PN 2 ABB SACE	183	65	287						535
PN 10 UMI 1 ex Fervet	380	190	484						1.054
PN 11 Int. 6 Italcementi		302							302
PN 11 Int. 6 ex Molini	153	121							274
Porta Sud	297	2.270	2.476	207					5.250
Accademia Guardia di Finanza		936							936
ex ISMES	129	29							158
TOTALE	4.604	21.160	6.391	565	387	4.379	148	9.797	47.431

Totale esclusi Ospedale - Acc. G d F	4.604	12.913	6.391	565	387	4.379	148	9.797	39.184
--------------------------------------	-------	--------	-------	-----	-----	-------	-----	-------	--------

Interventi di trasformazione - Analisi sulla generazione Quota aggiuntiva

Auto giorno monodirezionali per funzione Totale Presenze



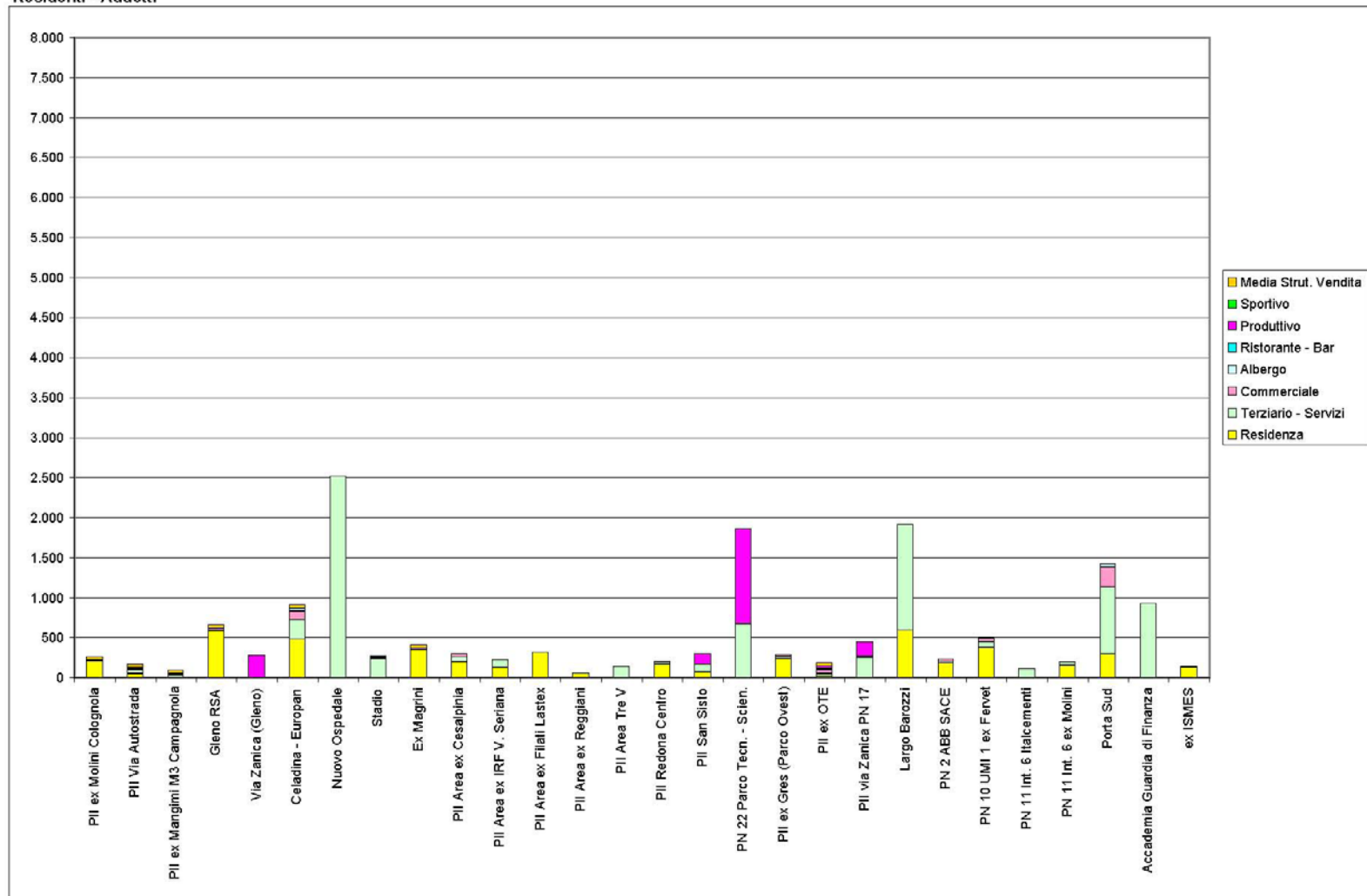
Interventi di trasformazione - Analisi sulla generazione
Quota aggiuntiva

Auto giorno monodirezionali per funzione
Residenti - Addetti

Interventc	Residenza	Terziario Servizi	Commerciale	Albergo	Ristorante Bar	Produttivo	Sportivo	Media Strut. Vendita	Totale
Pll ex Molini Colognola	206		12					44	262
Pll Via Autostrada	47	50		23	4			44	168
Pll ex Mangimi M3 Campagnola		28					24	44	96
Gleno RSA	591		26					44	661
Via Zanica (Gleno)						279			279
Celadina - Europan	481	241	110	36				44	912
Nuovo Ospedale		2.520							2.520
Stadio		236	18		18				272
Ex Magrini	344		26					44	414
Pll Area ex Cesalpinia	199	61	37						297
Pll Area ex IRF V. Seriana	122	109							231
Pll Area ex Filati Lastex	316	9							325
Pll Area ex Reggiani	58		3						61
Pll Area Tre V		144							144
Pll Redona Centro	176	22					9		207
Pll San Sisto	69	98				137			304
PN 22 Parco Tecn. - Scien.		674				1.190			1.864
Pll ex Gres (Parco Ovest)	238	30	20						288
Pll ex OTE	21	29	46	22		29		44	191
Pll via Zanica PN 17		254	12			189			455
Largo Barozzi	594	1.318							1.912
PN 2 ABB SACE	183	24	28						235
PN 10 UMI 1 ex Fervet	380	70	48						498
PN 11 Int. 6 Italcementi		111							111
PN 11 Int. 6 ex Molini	153	45							198
Porta Sud	297	836	245	46					1.424
Accademia Guardia di Finanza		936							936
ex ISMES	129	11							140
TOTALE	4.604	7.856	631	127	22	1.824	33	308	15.405
								10.801	
Totale esclusi Ospedale - Acc. G d F	4.604	4.400	631	127	22	1.824	33	308	11.949
									7.345

Interventi di trasformazione - Analisi sulla generazione
Quota aggiuntiva

Auto giorno monodirezionali per funzione
Residenti - Addetti



Interventi di trasformazione - Analisi sulla generazione Quota aggiuntiva

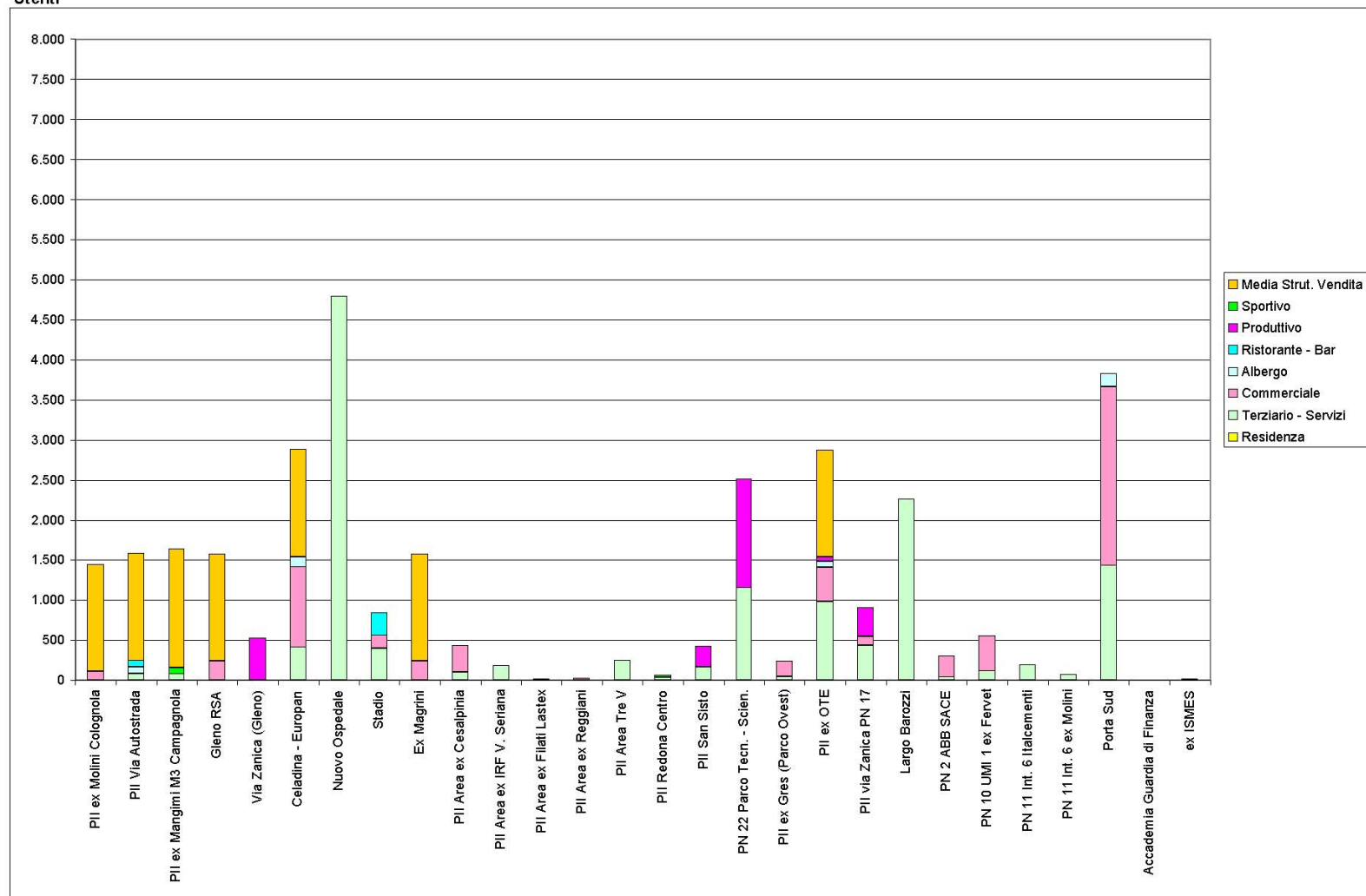
Auto giorno monodirezionali per funzione Utenti

Intervent	Residenza	Terziario Servizi	Commerciale	Albergo	Ristorante Bar	Produttivo	Sportivo	Media Strut. Vendita	Totale
PII ex Molini Colognola			112					1.336	1.448
PII Via Autostrada		86		79	80			1.336	1.581
PII ex Mangimi M3 Campagnola		81					82	1.473	1.636
Gleno RSA			239					1.336	1.575
Via Zanica (Gleno)						525			525
Celadina - Europan		414	1.004	124				1.336	2.878
Nuovo Ospedale		4.791							4.791
Stadio		404	159		285				848
Ex Magrini			239					1.336	1.575
PII Area ex Cesalpinia		105	329						434
PII Area ex IRF V. Seriana		186							186
PII Area ex Filati Lastex		16							16
PII Area ex Reggiani			24						24
PII Area Tre V		247							247
PII Redona Centro		36					33		69
PII San Sisto		167				257			424
PN 22 Parco Tecn. - Scien.		1.155				1.361			2.516
PII ex Gres (Parco Ovest)		52	191						243
PII ex OTE		985	425	74		55		1.336	2.875
PII via Zanica PN 17		437	112			357			906
Largo Barozzi		2.262							2.262
PN 2 ABB SACE		41	259						300
PN 10 UMI 1 ex Fervet		120	436						556
PN 11 Int. 6 Italcementi		191							191
PN 11 Int. 6 ex Molini		76							76
Porta Sud		1.434	2.231	161					3.826
Accademia Guardia di Finanza		0							0
ex ISMES		18							18
TOTALE	0	13.304	5.760	438	365	2.555	115	9.489	32.026

Totale esclusi Ospedale - Acc. G d F	0	8.513	5.760	438	365	2.555	115	9.489	27.235
--------------------------------------	---	-------	-------	-----	-----	-------	-----	-------	--------

Interventi di trasformazione - Analisi sulla generazione Quota aggiuntiva

Auto giorno monodirezionali per funzione Utenti



Interventi di trasformazione - Analisi sulla generazione
Quota aggiuntiva

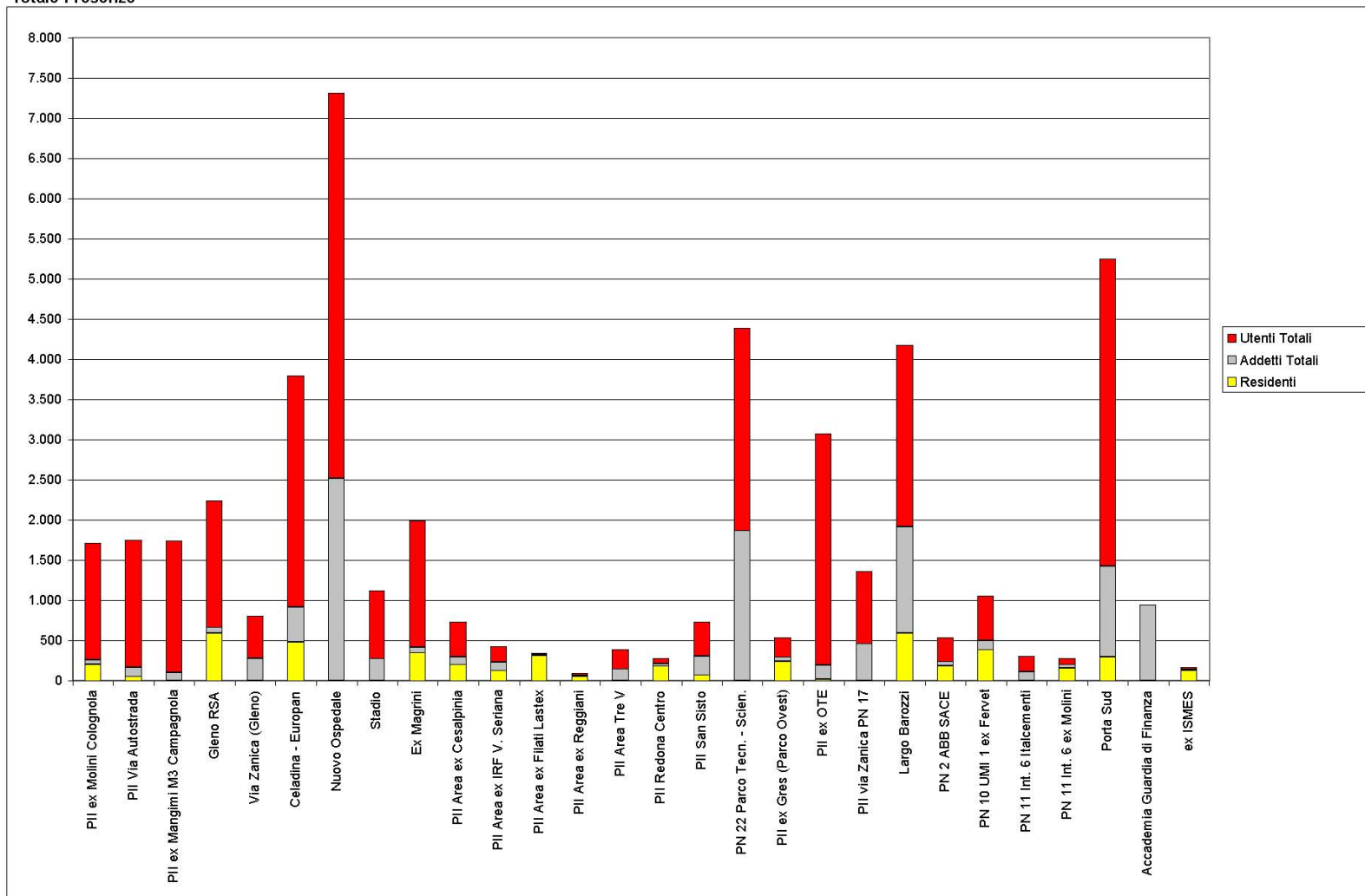
Auto giorno monodirezionali per tipologia
Totale Presenze

Interventc	Residenti	Addetti	Utenti	Totale
PII ex Molini Colognola	206	56	1.448	1.710
PII Via Autostrada	47	121	1.581	1.749
PII ex Mangimi M3 Campagnola	0	96	1.636	1.732
Gleno RSA	591	70	1.575	2.236
Via Zanica (Gleno)	0	279	525	804
Celadina - Europan	481	431	2.878	3.790
Nuovo Ospedale	0	2.520	4.791	7.311
Stadio	0	272	848	1.120
Ex Magrini	344	70	1.575	1.989
PII Area ex Cesalpinia	199	98	434	731
PII Area ex IRF V. Seriana	122	109	186	417
PII Area ex Filati Lastex	316	9	16	341
PII Area ex Reggiani	58	3	24	85
PII Area Tre V	0	144	247	391
PII Redona Centro	176	31	69	276
PII San Sisto	69	235	424	728
PN 22 Parco Tecn. - Scien.	0	1.864	2.516	4.380
PII ex Gres (Parco Ovest)	238	50	243	531
PII ex OTE	21	170	2.875	3.066
PII via Zanica PN 17	0	455	906	1.361
Largo Barozzi	594	1.318	2.262	4.174
PN 2 ABB SACE	183	52	300	535
PN 10 UMI 1 ex Fervet	380	118	556	1.054
PN 11 Int. 6 Italcementi	0	111	191	302
PN 11 Int. 6 ex Molini	153	45	76	274
Porta Sud	297	1.127	3.826	5.250
Accademia Guardia di Finanza	0	936	0	936
ex ISMES	129	11	18	158
TOTALE	4.604	10.801	32.026	47.431

Totale esclusi Ospedale - Acc. G d F	4.604	7.345	27.235	39.184
--------------------------------------	-------	-------	--------	--------

Interventi di trasformazione - Analisi sulla generazione
Quota aggiuntiva

Auto giorno monodirezionali per tipologia
Totale Presenze



Interventi di trasformazione - Analisi sulla generazione Quota aggiuntiva

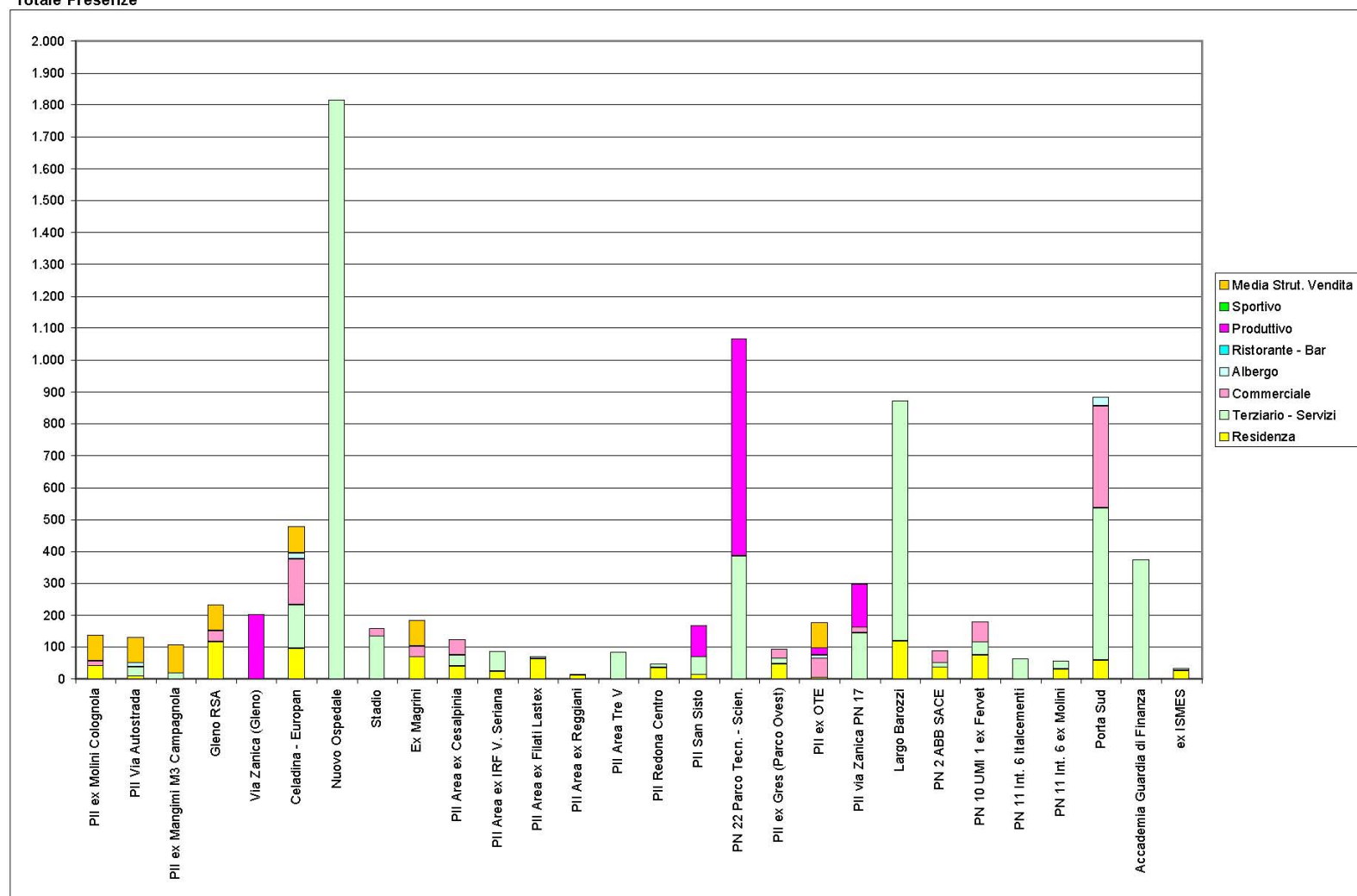
Traffico ora punta mattino bidirezionale per funzione Totale Presenze

Intervent	Residenza	Terziario Servizi	Commerciale	Albergo	Ristorante Bar	Produttivo	Sportivo	Media Strut. Vendita	Totale
Pil ex Molini Colognola	41		16					81	138
Pil Via Autostrada	9	29		13	0			81	132
Pil ex Mangimi M3 Campagnola		19					0	87	106
Gleno RSA	118		34					81	233
Via Zanica (Gleno)						203			203
Celadina - Europan	96	137	144	19				81	477
Nuovo Ospedale		1.814							1.814
Stadio		134	23		0				157
Ex Magrini	69		34					81	184
Pil Area ex Cesalpinia	40	35	48						123
Pil Area ex IRF V. Seriana	24	63							87
Pil Area ex Filati Lastex	63	6							69
Pil Area ex Reggiani	12		3						15
Pil Area Tre V		83							83
Pil Redona Centro	35	13					0		48
Pil San Sisto	14	56				99			169
PN 22 Parco Tecn. - Scien.		386				680			1.066
Pil ex Gres (Parco Ovest)	48	17	27						92
Pil ex OTE	4	0	61	11		21		81	178
Pil via Zanica PN 17		146	16			137			299
Largo Barozzi	119	753							872
PN 2 ABB SACE	37	14	37						88
PN 10 UMI 1 ex Fervet	76	40	63						179
PN 11 Int. 6 Italcementi		63							63
PN 11 Int. 6 ex Molini	31	26							57
Porta Sud	59	477	321	25					882
Accademia Guardia di Finanza		374							374
ex ISMES	26	6							32
TOTALE	921	4.691	827	68	0	1.140	0	573	8.220

Totale esclusi Ospedale - Acc. G d F	921	2.503	827	68	0	1.140	0	573	6.032
--------------------------------------	-----	-------	-----	----	---	-------	---	-----	-------

Interventi di trasformazione - Analisi sulla generazione Quota aggiuntiva

Traffico ora punta mattino bidirezionale per funzione Totale Presenze



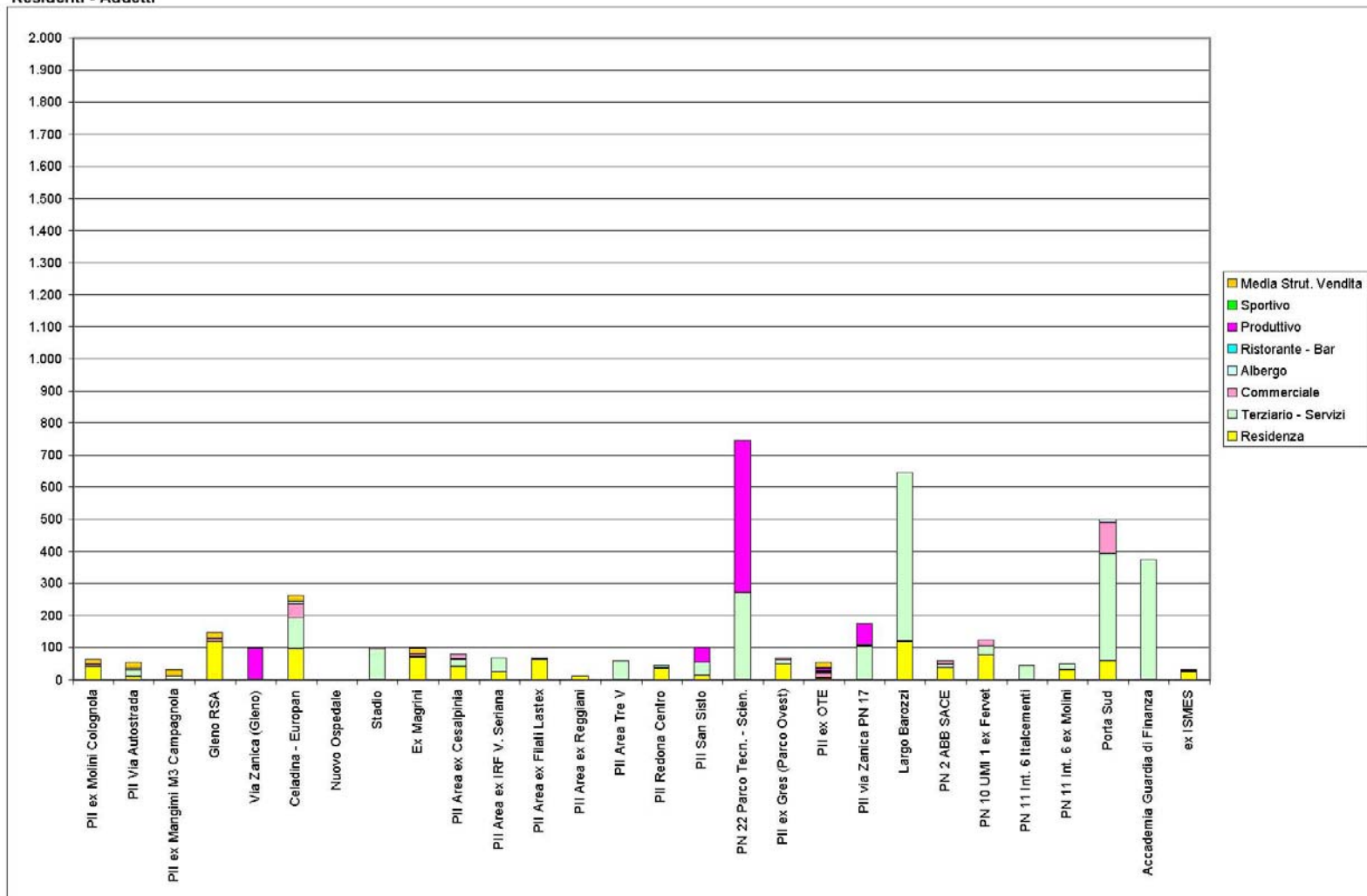
Interventi di trasformazione - Analisi sulla generazione
Quota aggiuntiva

Traffico ora punta mattino bidirezionale per funzione
Residenti - Addetti

Interventc	Residenza	Terziario Servizi	Commerciale	Albergo	Ristorante Bar	Produttivo	Sportivo	Media Strut. Vendita	Totale
PII ex Molini Colognola	41		5					18	64
PII Via Autostrada	9	20		5	0			18	52
PII ex Mangimi M3 Campagnola		11					0	18	29
Gleno RSA	118		10					18	146
Via Zanica (Gleno)						98			98
Celadina - European	96	96	44	7				18	261
Nuovo Ospedale		0							0
Stadio		94	7		0				101
Ex Magrini	69		10					18	97
PII Area ex Cesalpinia	40	24	15						79
PII Area ex IRF V. Seriana	24	44							68
PII Area ex Filati Lastex	63	4							67
PII Area ex Reggiani	12		1						13
PII Area Tre V		58							58
PII Redona Centro	35	9					0		44
PII San Sisto	14	39				48			101
PN 22 Parco Tecn. - Scien.		270				476			746
PII ex Gres (Parco Ovest)	48	12	8						68
PII ex OTE	4	0	18	4		10		18	54
PII via Zanica PN 17		102	5			66			173
Largo Barozzi	119	527							646
PN 2 ABB SACE	37	10	11						58
PN 10 UMI 1 ex Fervet	76	28	19						123
PN 11 Int. 6 Italcementi		44							44
PN 11 Int. 6 ex Molini	31	18							49
Porta Sud	59	334	98	9					500
Accademia Guardia di Finanza		374							374
ex ISMES	26	4							30
TOTALE	921	2.122	251	25	0	698	0	126	4.143
								3.222	
Totale esclusi Ospedale - Acc. G d F	921	1.748	251	25	0	698	0	126	3.769
								2.848	

Interventi di trasformazione - Analisi sulla generazione
Quota aggiuntiva

Traffico ora punta mattino bidirezionale per funzione
Residenti - Addetti



Interventi di trasformazione - Analisi sulla generazione Quota aggiuntiva

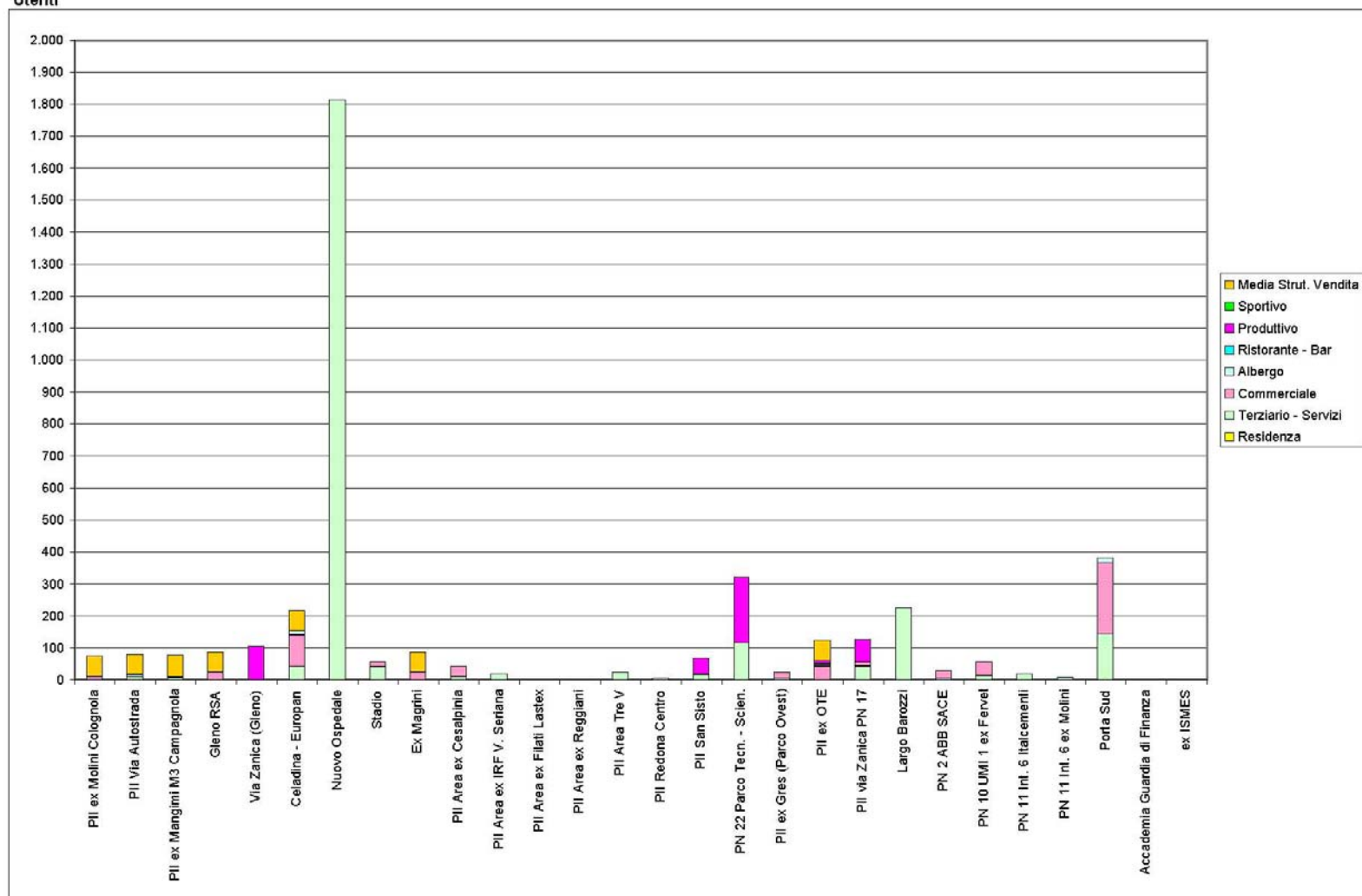
Traffico ora punta mattino bidirezionale per funzione Utenti

Intervent	Residenza	Terziario Servizi	Commerciale	Albergo	Ristorante Bar	Produttivo	Sportivo	Media Strut. Vendita	Totale
Pll ex Molini Colognola			11					63	74
Pll Via Autostrada		9		8	0			63	80
Pll ex Mangimi M3 Campagnola		8					0	69	77
Gleno RSA			24					63	87
Via Zanica (Gleno)						105			105
Celadina - Europan		41	100	12				63	216
Nuovo Ospedale		1.814							1.814
Stadio		40	16		0				56
Ex Magrini			24					63	87
Pll Area ex Cesalpina		11	33						44
Pll Area ex IRF V. Seriana		19							19
Pll Area ex Filati Lastex		2							2
Pll Area ex Reggiani			2						2
Pll Area Tre V		25							25
Pll Redona Centro		4					0		4
Pll San Sisto		17				51			68
PN 22 Parco Tecn. - Scien.		116				204			320
Pll ex Gres (Parco Ovest)		5	19						24
Pll ex OTE		0	43	7		11		63	124
Pll via Zanica PN 17		44	11			71			126
Largo Barozzi		226							226
PN 2 ABB SACE		4	26						30
PN 10 UMI 1 ex Fervet		12	44						56
PN 11 Int. 6 Italcementi		19							19
PN 11 Int. 6 ex Molini		8							8
Porta Sud		143	223	16					382
Accademia Guardia di Finanza		0							0
ex ISMES		2							2
TOTALE	0	2.569	576	43	0	442	0	447	4.077

Totale esclusi Ospedale - Acc. G d F	0	755	576	43	0	442	0	447	2.263
--------------------------------------	---	-----	-----	----	---	-----	---	-----	-------

Interventi di trasformazione - Analisi sulla generazione Quota aggiuntiva

Traffico ora punta mattino bidirezionale per funzione Utenti



**Interventi di trasformazione - Analisi sulla generazione
Quota aggiuntiva**

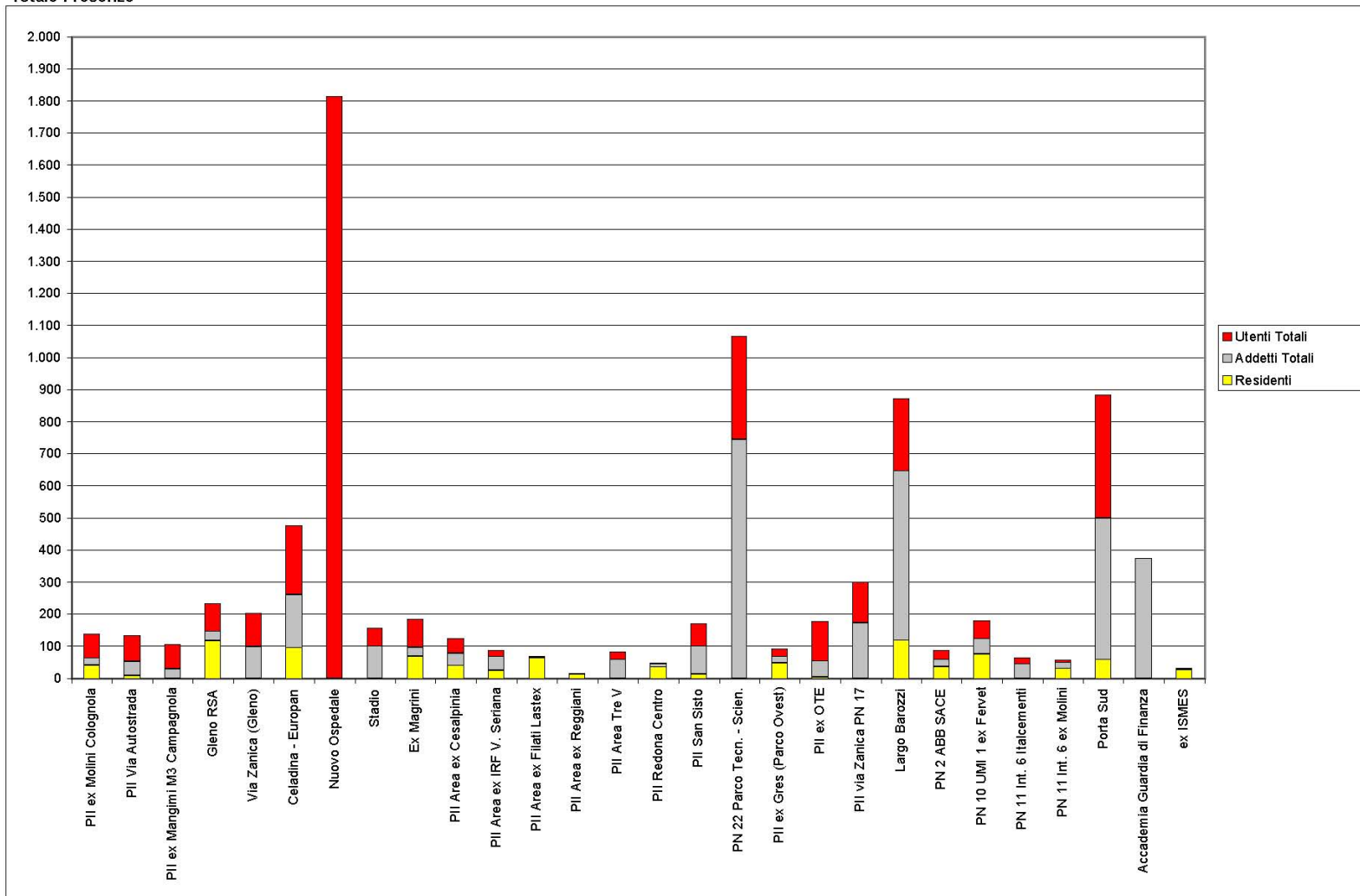
**Traffico ora punta mattino bidirezionale per tipologia
Totale Presenze**

Interventc	Residenti	Addetti	Utenti	Totale
Pil ex Molini Colognola	41	23	74	138
Pil Via Autostrada	9	43	80	132
Pil ex Mangimi M3 Campagnola	0	29	77	106
Gleno RSA	118	28	87	233
Via Zanica (Gleno)	0	98	105	203
Celadina - European	96	165	216	477
Nuovo Ospedale	0	0	1.814	1.814
Stadio	0	101	56	157
Ex Magrini	69	28	87	184
Pil Area ex Cesalpinia	40	39	44	123
Pil Area ex IRF V. Seriana	24	44	19	87
Pil Area ex Filati Lastex	63	4	2	69
Pil Area ex Reggiani	12	1	2	15
Pil Area Tre V	0	58	25	83
Pil Redona Centro	35	9	4	48
Pil San Sisto	14	87	68	169
PN 22 Parco Tecn. - Scien.	0	746	320	1.066
Pil ex Gres (Parco Ovest)	48	20	24	92
Pil ex OTE	4	50	124	178
Pil via Zanica PN 17	0	173	126	299
Largo Barozzi	119	527	226	872
PN 2 ABB SACE	37	21	30	88
PN 10 UMI 1 ex Fervet	76	47	56	179
PN 11 Int. 6 Italcementi	0	44	19	63
PN 11 Int. 6 ex Molini	31	18	8	57
Porta Sud	59	441	382	882
Accademia Guardia di Finanza	0	374	0	374
ex ISMES	26	4	2	32
TOTALE	921	3.222	4.077	8.220

Totale esclusi Ospedale - Acc. G d F	921	2.848	2.263	6.032
--------------------------------------	-----	-------	-------	-------

**Interventi di trasformazione - Analisi sulla generazione
Quota aggiuntiva**

**Traffico ora punta mattino bidirezionale per tipologia
Totale Presenze**



Interventi di trasformazione - Analisi sulla generazione Quota aggiuntiva

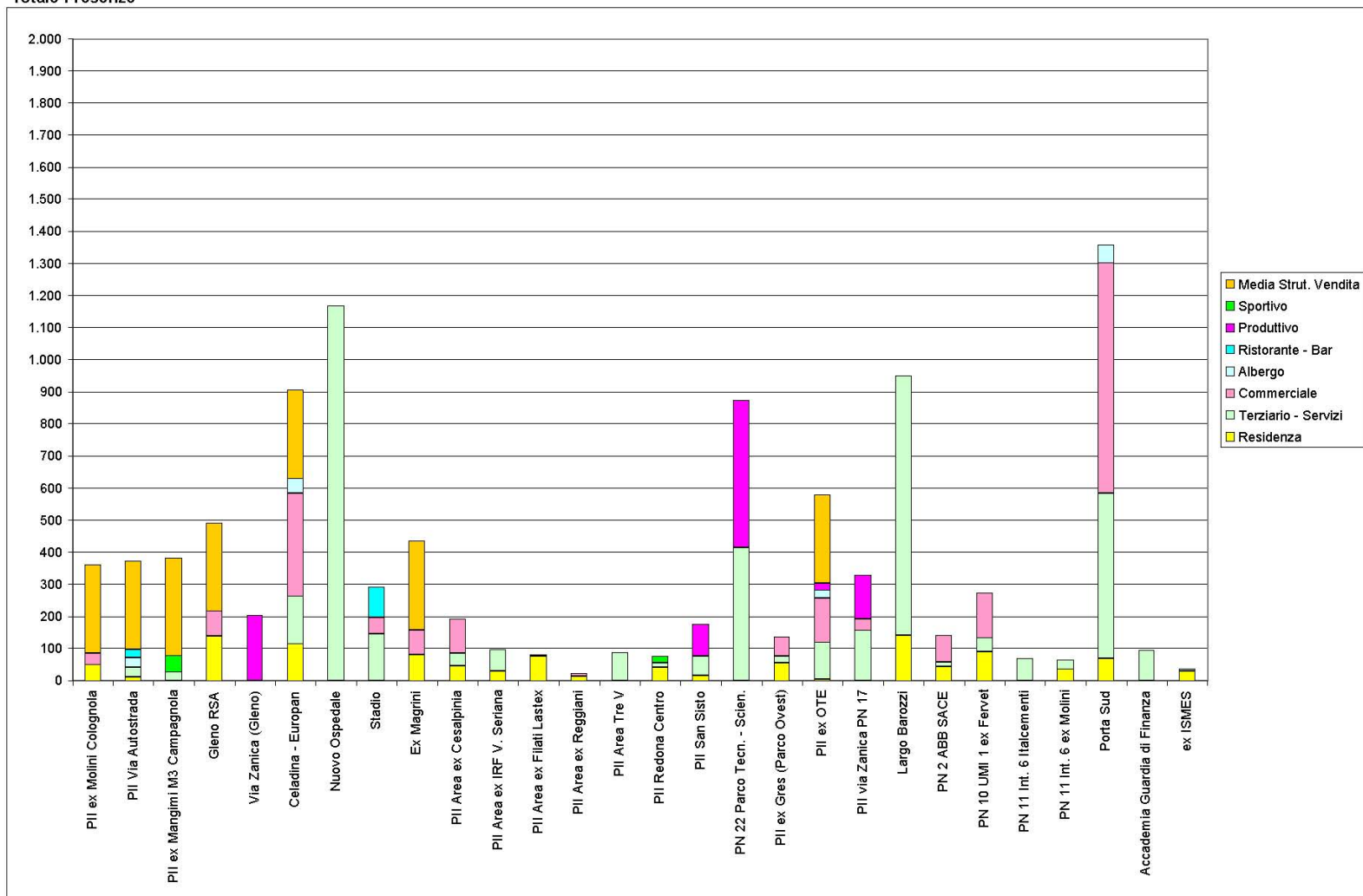
Traffico ora punta sera bidirezionale per funzione Totale Presenze

Interventc	Residenza	Terziario Servizi	Commerciale	Albergo	Ristorante Bar	Produttivo	Sportivo	Media Strut. Vendita	Totale
PII ex Molini Colognola	49		36					276	361
PII Via Autostrada	11	31		29	26			276	373
PII ex Mangimi M3 Campagnola		27					51	304	382
Gleno RSA	139		77					276	492
Via Zanica (Gleno)						203			203
Celadina - European	114	148	323	44				276	905
Nuovo Ospedale		1.169							1.169
Stadio		145	52		95				292
Ex Magrini	81		77					276	434
PII Area ex Cesalpinia	47	38	106						191
PII Area ex IRF V. Seriana	29	67							96
PII Area ex Filati Lastex	75	6							81
PII Area ex Reggiani	14		8						22
PII Area Tre V		88							88
PII Redona Centro	42	13					21		76
PII San Sisto	16	60				99			175
PN 22 Parco Tecn. - Scien.		414				459			873
PII ex Gres (Parco Ovest)	56	19	61						136
PII ex OTE	5	114	137	26		21		276	579
PII via Zanica PN 17		156	36			137			329
Largo Barozzi	140	811							951
PN 2 ABB SACE	43	14	84						141
PN 10 UMI 1 ex Fervet	90	43	141						274
PN 11 Int. 6 Italcementi		68							68
PN 11 Int. 6 ex Molini	36	28							64
Porta Sud	70	514	718	57					1.359
Accademia Guardia di Finanza		94							94
ex ISMES	30	6							36
TOTALE	1.087	4.073	1.856	156	121	919	72	1.960	10.244

Totale esclusi Ospedale - Acc. G d F	1.087	2.810	1.856	156	121	919	72	1.960	8.981
--------------------------------------	-------	-------	-------	-----	-----	-----	----	-------	-------

Interventi di trasformazione - Analisi sulla generazione Quota aggiuntiva

Traffico ora punta sera bidirezionale per funzione Totale Presenze



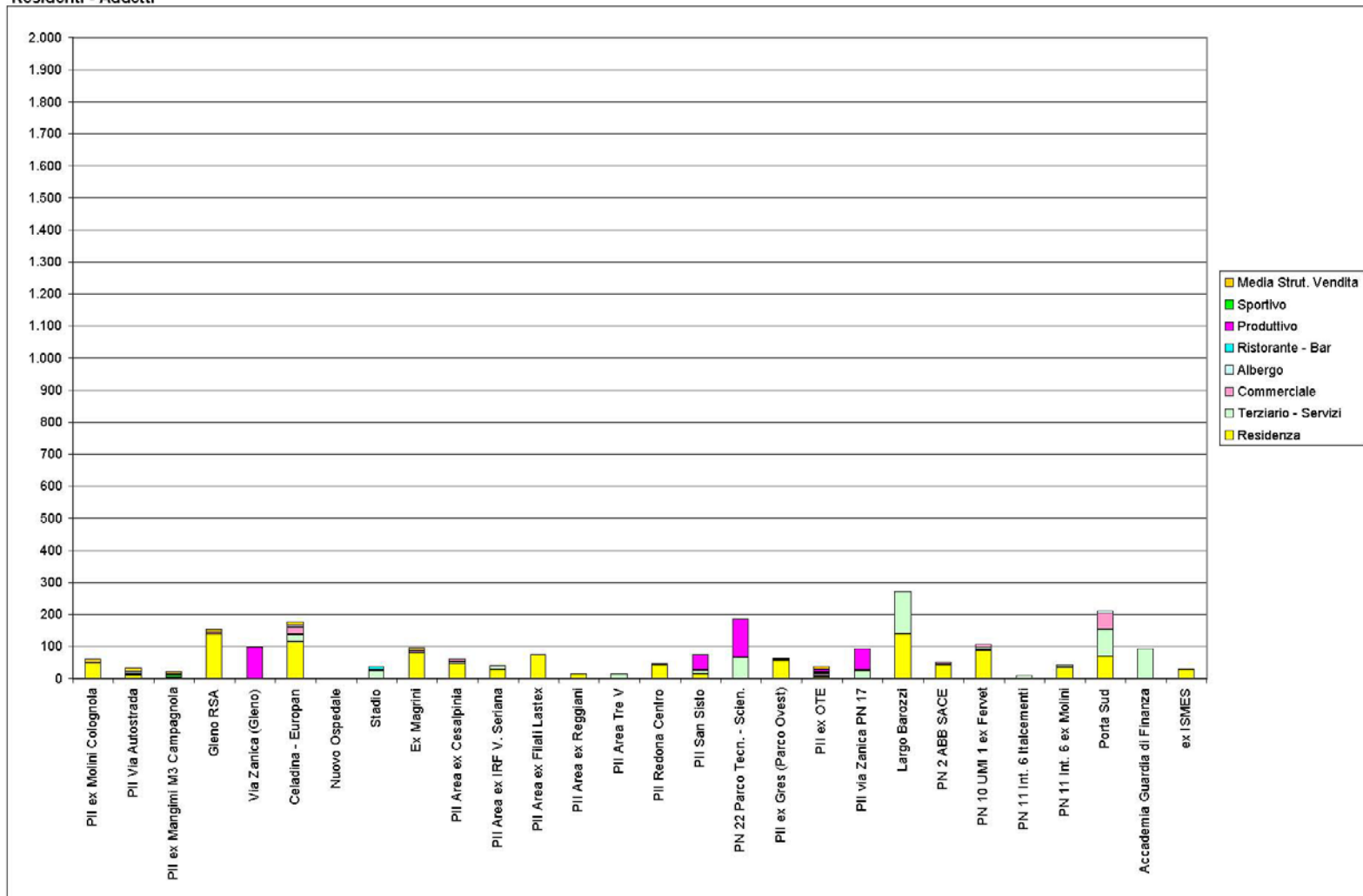
Interventi di trasformazione - Analisi sulla generazione
Quota aggiuntiva

Traffico ora punta sera bidirezionale per funzione
Residenti - Addetti

Interventc	Residenza	Terziario Servizi	Commerciale	Albergo	Ristorante Bar	Produttivo	Sportivo	Media Strut. Vendita	Totale
PII ex Molini Colognola	49		2					9	60
PII Via Autostrada	11	5		5	2			9	32
PII ex Mangimi M3 Campagnola		3					10	9	22
Gleno RSA	139		5					9	153
Via Zanica (Gleno)						98			98
Celadina - European	114	24	22	7				9	176
Nuovo Ospedale		0							0
Stadio		24	4		9				37
Ex Magrini	81		5					9	95
PII Area ex Cesalpinia	47	6	7						60
PII Area ex IRF V. Seriana	29	11							40
PII Area ex Filati Lastex	75	1							76
PII Area ex Reggiani	14		1						15
PII Area Tre V		14							14
PII Redona Centro	42	2					4		48
PII San Sisto	16	10				48			74
PN 22 Parco Tecn. - Scien.		67				119			186
PII ex Gres (Parco Ovest)	56	3	4						63
PII ex OTE	5	2	9	4		10		9	39
PII via Zanica PN 17		25	2			66			93
Largo Barozzi	140	132							272
PN 2 ABB SACE	43	2	6						51
PN 10 UMI 1 ex Fervet	90	7	10						107
PN 11 Int. 6 Italcementi		11							11
PN 11 Int. 6 ex Molini	36	5							41
Porta Sud	70	84	49	9					212
Accademia Guardia di Finanza		94							94
ex ISMES	30	1							31
TOTALE	1.087	533	126	25	11	341	14	63	2.200
								1.113	
Totale esclusi Ospedale - Acc. G d F	1.087	439	126	25	11	341	14	63	2.106
								1.019	

Interventi di trasformazione - Analisi sulla generazione
Quota aggiuntiva

Traffico ora punta sera bidirezionale per funzione
Residenti - Addetti



Interventi di trasformazione - Analisi sulla generazione Quota aggiuntiva

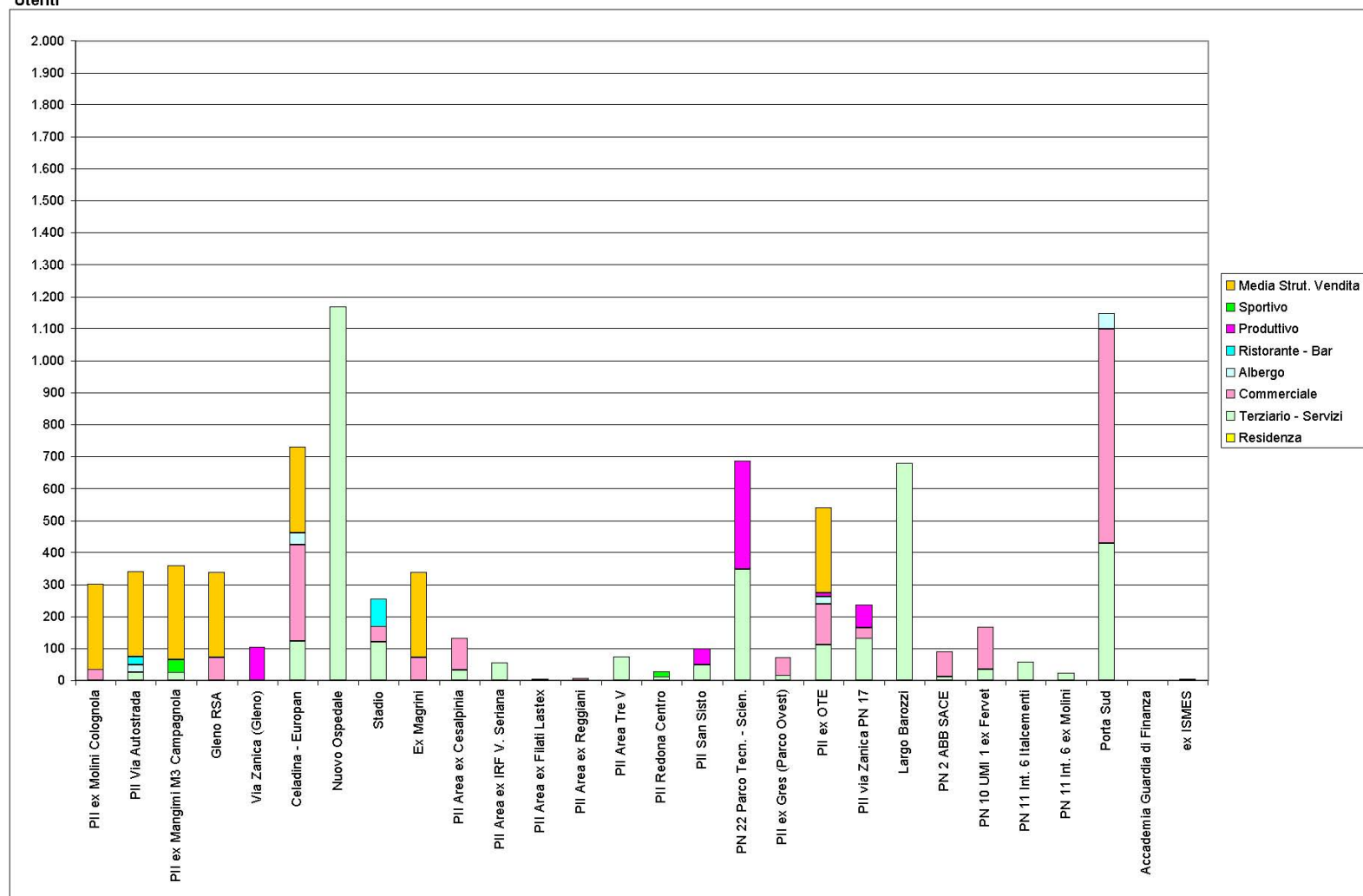
Traffico ora punta sera bidirezionale per funzione Utenti

Interventc	Residenza	Terziario Servizi	Commerciale	Albergo	Ristorante Bar	Produttivo	Sportivo	Media Strut. Vendita	Totale
Pll ex Molini Colognola			34					267	301
Pll Via Autostrada		26		24	24			267	341
Pll ex Mangimi M3 Campagnola		24					41	295	360
Gleno RSA			72					267	339
Via Zanica (Gleno)						105			105
Celadina - European		124	301	37				267	729
Nuovo Ospedale		1.169							1.169
Stadio		121	48		86				255
Ex Magrini			72					267	339
Pll Area ex Cesalpinia		32	99						131
Pll Area ex IRF V. Seriana		56							56
Pll Area ex Filati Lastex		5							5
Pll Area ex Reggiani			7						7
Pll Area Tre V		74							74
Pll Redona Centro		11					17		28
Pll San Sisto		50				51			101
PN 22 Parco Tecn. - Scien.		347				340			687
Pll ex Gres (Parco Ovest)		16	57						73
Pll ex OTE		112	128	22		11		267	540
Pll via Zanica PN 17		131	34			71			236
Largo Barozzi		679							679
PN 2 ABB SACE		12	78						90
PN 10 UMI 1 ex Fervet		36	131						167
PN 11 Int. 6 Italcementi		57							57
PN 11 Int. 6 ex Molini		23							23
Porta Sud		430	669	48					1.147
Accademia Guardia di Finanza ex ISMES		0							0
		5							5
TOTALE	0	3.540	1.730	131	110	578	58	1.897	8.044

Totale esclusi Ospedale - Acc. G d F	0	2.371	1.730	131	110	578	58	1.897	6.875
--------------------------------------	---	-------	-------	-----	-----	-----	----	-------	-------

Interventi di trasformazione - Analisi sulla generazione Quota aggiuntiva

Traffico ora punta sera bidirezionale per funzione Utenti



**Interventi di trasformazione - Analisi sulla generazione
Quota aggiuntiva**

**Traffico ora punta sera bidirezionale per tipologia
Totale Presenze**

Interventc	Residenti	Addetti	Utenti	Totale
PII ex Molini Colognola	49	11	301	361
PII Via Autostrada	11	21	341	373
PII ex Mangimi M3 Campagnola	0	22	360	382
Gleno RSA	139	14	339	492
Via Zanica (Gleno)	0	98	105	203
Celadina - Europan	114	62	729	905
Nuovo Ospedale	0	0	1.169	1.169
Stadio	0	37	255	292
Ex Magrini	81	14	339	434
PII Area ex Cesalpinia	47	13	131	191
PII Area ex IRF V. Seriana	29	11	56	96
PII Area ex Filati Lastex	75	1	5	81
PII Area ex Reggiani	14	1	7	22
PII Area Tre V	0	14	74	88
PII Redona Centro	42	6	28	76
PII San Sisto	16	58	101	175
PN 22 Parco Tecn. - Scien.	0	186	687	873
PII ex Gres (Parco Ovest)	56	7	73	136
PII ex OTE	5	34	540	579
PII via Zanica PN 17	0	93	236	329
Largo Barozzi	140	132	679	951
PN 2 ABB SACE	43	8	90	141
PN 10 UMI 1 ex Fervet	90	17	167	274
PN 11 Int. 6 Italcementi	0	11	57	68
PN 11 Int. 6 ex Molini	36	5	23	64
Porta Sud	70	142	1.147	1.359
Accademia Guardia di Finanza	0	94	0	94
ex ISMES	30	1	5	36
TOTALE	1.087	1.113	8.044	10.244

Totale esclusi Ospedale - Acc. G d F	1.087	1.019	6.875	8.981
---	--------------	--------------	--------------	--------------

**Interventi di trasformazione - Analisi sulla generazione
Quota aggiuntiva**

**Traffico ora punta sera bidirezionale per tipologia
Totale Presenze**

